


Załącznik Nr 1  
do Uchwały Nr XIV/170/2019  
Rady Miejskiej w Bełżycach  
z dnia 27 listopada 2019 roku

## GMINA BEŁŻYCE



# GMINNY PROGRAM PROFILAKTYKI I ROZWIĄZYWANIA PROBLEMÓW ALKOHOLOWYCH NA ROK 2020

Przewodniczący  
Rady Miejskiej w Bełżycach  
  
Bogumił Siramowski

## Spis treści

I. Wprowadzenie .....	3
II. Diagnoza .....	4
III. Obszar współpracy z instytucjami i organizacjami pozarządowymi w zakresie rozwiązywania problemów alkoholowych na terenie gminy Bełżyce .....	56
IV. Cele i zadania Programu.....	57
V. Skład, zadania i zasady wynagradzania Gminnej Komisji Rozwiązywania Problemów Alkoholowych .....	64
VI. Źródła i zasady finansowania Gminnego Programu Profilaktyki i Rozwiązywania Problemów Alkoholowych.....	66
VII. Postanowienia końcowe.....	66

Przewodniczący  
Rady Miejskiej w Bełżycach  
  
Bogumił Siramowski

## I. Wprowadzenie

Międzynarodowa Statystyczna Klasyfikacja Chorób i Problemów Zdrowotnych ICD-10 uznaje uzależnienie od alkoholu za jeden z rodzajów zaburzeń psychicznych i zaburzeń zachowania.

Alkoholizm to stale postępujące, przewlekłe schorzenie. Uzależnienie od alkoholu powoduje szereg groźnych dla zdrowia i życia powikłań. Choroba alkoholowa jest w rzeczywistości znana ludzkości od tysięcy lat i ma swoje podłoże w czynnikach biologicznych np. genetycznych, psychologicznych, socjalnych oraz środowiskowych. W trakcie nadużywania napojów alkoholowych ujawniają się liczne objawy alkoholizmu, które mają całościowo degradujący charakter dla osoby alkoholika, a także jego otoczenia rodzinnego.

Niewątpliwie alkoholizm jest chorobą całej rodziny a nie tylko jednego z członków. Objawy alkoholizmu jednego z członków rodziny są główną zasadą organizującą i nadającą kształt życiu rodzinnemu. Tak też w okresie początkowym rodzina, podobnie jak alkoholik, zaprzecza istnieniu problemu choroby alkoholowej. Nikt na tym etapie nie myśli o szukaniu jakiegokolwiek pomocy. Potem następują próby pozbycia się problemu, tzn. rodzina ogranicza kontakt z otoczeniem, chroni swój wizerunek zewnętrzny, mimo narastających nieporozumień, konfliktów i awantur. Kolejny etap uzależnienia od alkoholu to faza chaosu - wiąże się z utratą nadziei na rozwiązanie problemu. U dzieci coraz bardziej widoczne stają się problemy emocjonalne, a współmałżonek toleruje picie, chroni i kryje pijącego. Wynika z tego, że cała energia rodziny koncentruje się głównie na próbach wpłynięcia na zachowania alkoholika i na przeciwdziałaniu im. Tym samym zaniedbuje się inne ważne sfery życia rodzinnego, a prawidłowe wychowywanie dzieci na skutek postępującego uzależnienia od alkoholu, właściwie staje się niemożliwe. Uzależnienie od alkoholu staje się osią spraw rodzinnych. Alkoholizm stopniowo zaczyna dominować w obszarze myślenia, kształtowania postaw oraz działań krewnych osoby pijącej. Choroba alkoholowa w wymiarze interpersonalnym dotyka trwale najbliższych alkoholika i wyrządza im ogromne szkody. Osoby współuzależnione są najczęściej nieświadomymi pomocnikami w picciu i w największym stopniu przyczyniają się do decyzji o jego zaprzestaniu i zwróceniu się o pomoc, mającej na celu możliwe jak najszybsze rozpoznanie objawów alkoholizmu i rozpoczęciu specjalistycznego leczenia. Dzieci alkoholików są najbardziej bezbronni i poszkodowani. Dzieci z rodzin z problemem alkoholowym poza podatnością na uzależnienie od alkoholu przejawiają w życiu dorosłym szereg charakterystycznych cech.

Art.1 ust.1 ustawy z dnia 26 października 1982 r. o wychowaniu w trzeźwości i przeciwdziałaniu alkoholizmowi (Dz. U. z 2018 r. poz. 2137, z późn. zm.) stanowi, iż „organy administracji rządowej i jednostek samorządu terytorialnego są obowiązane do podejmowania działań zmierzających do ograniczenia spożycia napojów alkoholowych oraz zmiany struktury ich spożywania, inicjowania i wspierania przedsięwzięć mających na celu zmianę obyczajów w zakresie sposobu spożywania tych napojów, działania na rzecz trzeźwości w miejscu pracy, przeciwdziałania powstawaniu i usuwania następstw nadużywania alkoholu, a także wspierania działalności w tym zakresie organizacji społecznych i zakładów pracy”.

Realizacja zadań o których mowa wyżej jest prowadzona w oparciu o Gminny Program Rozwiązywania Problemów Alkoholowych opracowany na dany rok kalendarzowy, zgodnie z rekomendacjami PARPA oraz celami i zadaniami zawartymi w Narodowym Programie Zdrowia, ze szczególnym uwzględnieniem wspierania programów profilaktycznych



przeprowadzanych wśród dzieci i młodzieży z terenu gminy Bełżyce, a ukierunkowanych na wczesną profilaktykę uzależnień.

Na podstawie przeprowadzonej diagnozy, Gminna Komisja Rozwiązywania Problemów Alkoholowych opracowała niniejszy Program, który zapewni:

- planowaną, harmonijną i systematyczną realizację zadań wynikających z ustawy o wychowaniu w trzeźwości i przeciwdziałaniu alkoholizmowi oraz ustawy o zdrowiu publicznym, i pozostających jednocześnie w korelacji z Narodowym Programem Zdrowia na lata 2016-2020, a ukierunkowanych przede wszystkim na rzecz wsparcia i pomocy osobom uzależnionym i współuzależnionym od alkoholu;
- długofalowe prowadzenie i wspieranie cyklicznych przedsięwzięć profilaktycznych w zakresie uzależnienia od alkoholu, promujących zdrowy styl życia, a obejmującym swym zasięgiem całą społeczność lokalną ze szczególnym uwzględnieniem dzieci i młodzieży szkolnej z terenu gminy Bełżyce.

Prowadzenie działań związanych z profilaktyką i rozwiązywaniem problemów alkoholowych oraz integracji społecznej osób uzależnionych od alkoholu należy do zadań własnych gminy. W szczególności zadania te obejmują:

- 1) zwiększanie dostępności pomocy terapeutycznej i rehabilitacyjnej dla osób uzależnionych od alkoholu;
- 2) udzielanie rodzinom, w których występują problemy alkoholowe, pomocy psychospołecznej i prawnej, a w szczególności ochrony przed przemocą w rodzinie;
- 3) prowadzenie profilaktycznej działalności informacyjnej i edukacyjnej w zakresie rozwiązywania problemów alkoholowych i przeciwdziałania narkomanii, w szczególności dla dzieci i młodzieży, w tym prowadzenie pozalekcyjnych zajęć sportowych, a także działań na rzecz dożywiania dzieci uczestniczących w pozalekcyjnych programach opiekuńczo - wychowawczych i socjoterapeutycznych;
- 4) wspomaganie działalności instytucji, stowarzyszeń i osób fizycznych, służącej rozwiązywaniu problemów alkoholowych;
- 5) podejmowanie interwencji w związku z naruszeniem przepisów określonych w art. 13<sup>1</sup> i 15 ustawy oraz występowanie przed sądem w charakterze oskarżyciela publicznego;
- 6) wspieranie zatrudnienia socjalnego poprzez organizowanie i finansowanie centrów integracji społecznej.

Zgodnie z zapisami art.4<sup>1</sup> ust. 2 ustawy o wychowaniu w trzeźwości i przeciwdziałaniu alkoholizmowi realizacja zadań jest prowadzona w postaci gminnego programu profilaktyki i rozwiązywania problemów alkoholowych stanowiącego część strategii rozwiązywania problemów społecznych, uchwalanego corocznie przez radę gminy.

## II. Diagnoza

W planowaniu i prowadzeniu działań mających na celu profilaktykę i rozwiązywanie problemów alkoholowych bardzo ważne jest rozpoznanie skali problemu, struktury spożycia napojów alkoholowych oraz zaburzeń życia społecznego i rodzinnego nimi wywołanych. Jednocześnie zgromadzenie danych statystycznych w zakresie uzależnienia nie daje rzeczywistego wyobrażenia o dynamice zjawiska ze względu na „wrażliwość” danych oraz



fakt, że te same osoby mogą być wykazywane przez różne podmioty działające w obszarze rozwiązywania problemów alkoholowych.

Uchwałą Nr LVI/373/18 z dnia 28 września 2018 roku Rada Miejska w Bełżycach ustaliła maksymalną liczbę zezwoleń na sprzedaż napojów alkoholowych na terenie gminy Bełżyce, w ilości:

- 1) 120 zezwoleń na sprzedaż napojów alkoholowych do spożycia poza miejscem sprzedaży w tym:
  - 40 zezwoleń na sprzedaż napojów alkoholowych do 4,5% zawartości alkoholu oraz na piwo,
  - 40 zezwoleń na sprzedaż napojów alkoholowych powyżej 4,5% do 18% zawartości alkoholu (z wyjątkiem piwa),
  - 40 zezwoleń na sprzedaż napojów alkoholowych powyżej 18% zawartości alkoholu,
- 2) 24 zezwoleń na napojów alkoholowych do spożycia w miejscu sprzedaży w tym:
  - 10 zezwoleń na sprzedaż napojów alkoholowych do 4,5% zawartości alkoholu oraz na piwo,
  - 7 zezwoleń na sprzedaż napojów alkoholowych powyżej 4,5% do 18% zawartości alkoholu (z wyjątkiem piwa),
  - 7 zezwoleń na sprzedaż napojów alkoholowych powyżej 18% zawartości alkoholu.

**Tabela 1. Liczba punktów sprzedaży napojów alkoholowych z podziałem na spożycie poza miejscem i w miejscu sprzedaży.**

Liczba punktów	2014	2015	2016	2017	2018
Liczba punktów sprzedaży napojów alkoholowych przeznaczonych do spożycia poza miejscem sprzedaży	32	30	33	34	29
Liczba punktów sprzedaży napojów alkoholowych przeznaczonych do spożycia w miejscu sprzedaży	8	7	7	6	5
Ogółem:	40	37	40	40	34

Źródło: Urząd Miejski w Bełżycach

**Tabela 2. Wartość sprzedaży napojów alkoholowych [zł]**

Liczba punktów	2014	2015	2016	2017	2018
zawartość alkoholu do 4,5% oraz piwo	4 625 694,47	4 962 556,86	5 071 967,32	4 691 964,69	5216511,28
zawartość alkoholu powyżej 4,5% do 18% za wyjątkiem piwa	611 524,82	671 709,61	743 485,74	819 695,16	739 055,95
powyżej 18%	3 847 196,15	4 078 790,81	4 125 198,92	4 146 426,84	4 297 819,04
Razem:	9 084 415,44	9 713 057,28	9 940 651,98	9 658 086,69	10 253 386,27

Źródło: Urząd Miejski w Bełżycach

**Tabela 3. Liczba mieszkańców Gminy Bełżyce**

<i>Liczba mieszkańców</i>	<i>2013</i>	<i>2014</i>	<i>2015</i>	<i>2016</i>	<i>2017</i>	<i>2018</i>
<i>liczba mieszkańców ogółem, w tym:</i>	13 473	13 432	13 362	13 303	13 299	13241
<i>liczba mieszkańców (miasto)</i>	6 721	6 697	6 638	6 562	6542	6498
<i>liczba mieszkańców (wieś)</i>	6 752	6 735	6 724	6 741	6757	6743
<i>kobiety</i>	6 931	6 917	6 880	6 855	6861	6814
<i>mężczyźni</i>	6 542	6 515	6 482	6 448	6438	6427
<i>dzieci i młodzież (0-17)</i>	2 762	2 719	2 657	2 615	2483	2447

*Źródło: Urząd Miejski w Bełżycach*

Z danych uzyskanych od podmiotów realizujących na terenie gminy Bełżyce działania w zakresie profilaktyki i rozwiązywania problemów alkoholowych, wynika iż:

1. Liczba udzielonych konsultacji/porad w **Punkcie Konsultacyjnym w Bełżycach** w roku 2018 nieznacznie zmalała w porównaniu do roku 2017. Nastąpił również znaczny spadek liczby osób uczestniczących w konsultacjach w porównaniu do roku 2017.

Osoby, które trafiły do Punktu kierowane były przez Sąd, Kuratora sądowego, Gminną Komisję Rozwiązywania Problemów Alkoholowych, Ośrodek Pomocy Społecznej, Ośrodek Interwencji Kryzysowej, a także przez swoich bliskich, jak też poprzez społeczność Anonimowych Alkoholików.

Zakres działania Punktu Konsultacyjnego obejmował:

- konsultacje dla osób uzależnionych od alkoholu, pijących nadmiernie i problemowo;
- pracę motywującą do leczenia odwykowego;
- wsparcie dla osób, które odbyły terapię w ośrodkach leczenia odwykowego;
- konsultacje dla osób z problemem alkoholowym;
- konsultacje specjalistyczne dla ofiar i sprawców przemocy;
- współpracę z pedagogami szkolnymi;
- poradnictwo dla rodziców;
- sporządzenie rocznego sprawozdania z działalności punktu.

**Tabela 4. Liczba konsultacji/porad udzielonych w Punkcie Konsultacyjnym w Bełżycach.**

<i>Udzielone konsultacje / porady</i>	<i>2016</i>		<i>2017</i>		<i>2018</i>	
	<i>Liczba osób</i>	<i>Liczba porad</i>	<i>Liczba osób</i>	<i>Liczba porad</i>	<i>Liczba osób</i>	<i>Liczba porad</i>
<i>Osobom z problemem alkoholowym</i>	85	226	51	185	34	173



<i>Dorosłym członkom rodziny osoby z problemem alkoholowym (w tym współuzależnionym i DDA)</i>	3	9	11	42	19	49
<i>Osobom doznającym przemocy w rodzinie</i>	0	0	0	0	0	0
<i>Osobom stosującym przemoc w rodzinie</i>	0	0	0	0	0	0

Źródło: Dane Punktu Konsultacyjnego w Bełżycach

2. Liczba członków rodzin osób z problemem alkoholowym z którymi Gminna Komisja Rozwiązywania Problemów Alkoholowych w Bełżycach przeprowadziła rozmowy w 2018 roku zmniejszyła się w stosunku do lat poprzednich. Liczba osób, w stosunku do których GKRPA podjęła czynności zmierzające do orzeczenia o zastosowaniu wobec osoby uzależnionej od alkoholu obowiązku poddania się leczeniu w placówce leczenia uzależnienia od alkoholu była również niższa niż w latach poprzednich. Natomiast zwiększyła się liczba osób, z którymi GKRPA przeprowadziła rozmowy interwencyjno - motywujące w związku z nadużywaniem alkoholu w stosunku do lat ubiegłych. Z kolei liczba osób wobec, których GKRPA wystąpiła do sądu z wnioskiem o zobowiązanie podjęcia leczenia odwykowego znacznie zmalała.

Działalność Gminnej Komisji Rozwiązywania Problemów Alkoholowych w Bełżycach obejmowała:

- kierowanie uzależnionych na rozmowy motywacyjne;
- kierowanie na badanie do biegłych;
- występowanie do Sądu o doprowadzenie do biegłych i wydanie postanowienia o leczeniu odwykowym;
- opiniowanie wniosków o wydanie zezwolenia na sprzedaż napojów alkoholowych,

**Tabela 6. Dane dotyczące pracy Gminnej Komisji Rozwiązywania Problemów Alkoholowych w Bełżycach.**

<i>Dane liczbowe dot. działalności Gminnej Komisji Rozwiązywania Problemów Alkoholowych</i>	<i>2014</i>	<i>2015</i>	<i>2016</i>	<i>2017</i>	<i>2018</i>
<i>Liczba członków rodzin osób z problemem alkoholowym, z którymi GKRPA przeprowadziła rozmowy</i>	14	16	20	20	11
<i>Liczba osób, w stosunku do których GKRPA podjęła czynności zmierzające do orzeczenia o zastosowaniu wobec osoby uzależnionej od alkoholu obowiązku poddania się leczeniu w placówce leczenia uzależnienia od alkoholu</i>	5	13	12	9	4

Przewodniczący  
Rady Miejskiej w Bełżycach  
*Bogumił Siramowski*



Liczba osób, z którymi GKRPA przeprowadziła rozmowy interwencyjno - motywujące w związku z nadużywaniem alkoholu	7	16	10	7	12
Liczba osób wobec których GKRPA wystąpiła do sądu z wnioskiem o zobowiązanie podjęcia leczenia odwykowego	4	6	6	9	3
Liczba rodzin, którym udzielono pomocy w ramach grup roboczych, w skład których wchodziłi członkowie GKRPA	4	5	0	0	5

Źródło: Gminna Komisja Rozwiązywania Problemów Alkoholowych w Bełżycach

3. Liczba rodzin korzystających z pomocy materialnej **Ośrodka Pomocy Społecznej w Bełżycach** na przestrzeni ostatnich kilku lat uległa spadkowi z 418 w 2014 r. na 279 w roku 2018. W 2018 roku nastąpił spadek liczby rodzin korzystających z pomocy Ośrodka Pomocy Społecznej w Bełżycach objętych pomocą z powodu uzależnienia lub nadużywania alkoholu przez co najmniej jednego z członków rodziny, jak również spadek środków finansowych przeznaczonych przez Ośrodek Pomocy Społecznej w Bełżycach na pomoc materialną rodzinom z problemem alkoholowym w stosunku do lat ubiegłych (2016 - 2017).

**Tabela 7. Informacja na temat rodzin objętych pomocą z powodu uzależnienia.**

<b>Dane liczbowe dot. działalności Ośrodka Pomocy Społecznej</b>	<b>2014</b>	<b>2015</b>	<b>2016</b>	<b>2017</b>	<b>2018</b>
Ogólna liczba rodzin korzystających z pomocy materialnej Ośrodka Pomocy Społecznej w Bełżycach	418	372	315	299	279
Liczba rodzin korzystających z pomocy materialnej Ośrodka Pomocy Społecznej w Bełżycach objętych pomocą z powodu uzależnienia lub nadużywania alkoholu przez co najmniej jednego z członków rodziny	31	25	31	33	26
Środki finansowe przeznaczone przez Ośrodek Pomocy Społecznej w Bełżycach na pomoc materialną rodzinom z problemem alkoholowym	30 361,62 zł	30 717,95 zł	55 953,55 zł	58 730,84 zł	54 373,34 zł

źródło: Ośrodek Pomocy Społecznej w Bełżycach

**Tabela 8. Informacja na temat nietrzeźwych kierujących pojazdami mechanicznymi.**

<b>Liczba przestępstw stwierdzonych (nietrzeźwi kierujący pojazdami mechanicznymi)</b>	<b>Rok</b>		
	<b>2016</b>	<b>2017</b>	<b>2018</b>
	30	18	28

Źródło: Komisariat Policji w Bełżycach

Przewodniczący  
Rady Miejskiej w Bełżycach  
*Bogumił Siramowski*

Według danych z Komisariatu Policji w Beżycach liczba przestępstw stwierdzonych (nietrzeźwi kierujący pojazdami mechanicznymi) wykazuje tendencję wzrostową z 18 w roku 2017 na 28 w roku 2018.

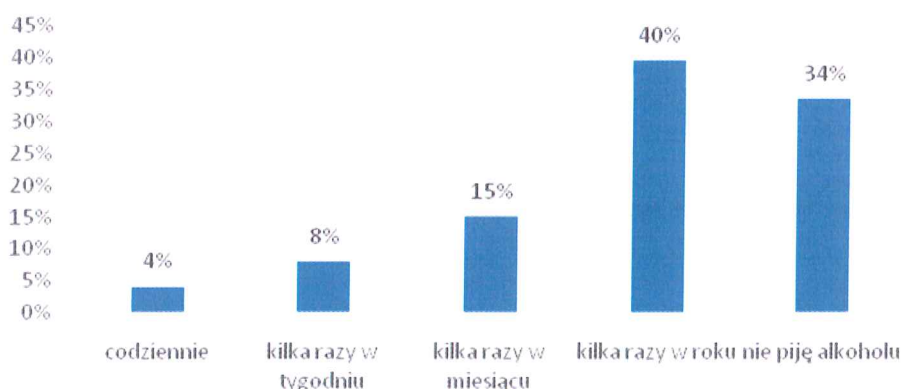
Zgromadzony materiał badawczy pozwolił na zapoznanie się z sytuacją społeczną Gminy Beżyce. Zebrane dane stanowiły wstęp do przeprowadzenia badań własnych, których wyniki zostały zaprezentowane poniżej.

## BADANIE DOROSŁYCH MIESZKAŃCÓW NA TERENIE GMINY BEŻYCE

**Struktura badanej próby:** 200 dorosłych mieszkańców (kobiety 57%, mężczyźni 43%).

### PROBLEM ALKOHOLOWY Z PERSPEKTYWY DOROSŁYCH MIESZKAŃCÓW

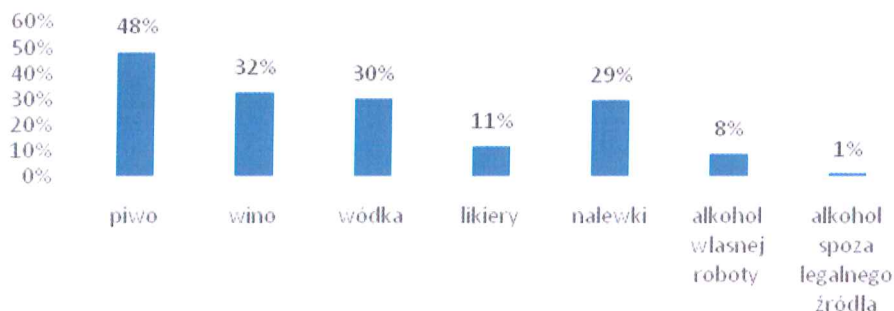
Ankietowanych poproszono o wskazanie, jak często piją alkohol. 8% spożywa alkohol kilka razy w tygodniu, a kilka razy w miesiącu alkohol spożywa 15% osób, zaś kilka razy w roku 40%. Pozostałe 34% osób przyznało, że nie pije w ogóle alkoholu, lecz w ankiecie znalazły się odpowiedzi, gdzie mieszkańcy przyznali, że piją alkohol codziennie (4%).



Wykres 1 Jak często spożywa Pan/i alkohol?

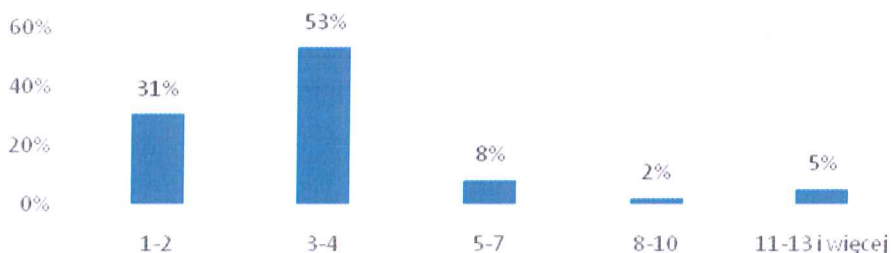
Ankietowani, którzy przyznali, iż spożywają alkohol, najczęściej sięgają po: piwo (48%), wino (32%), wódkę (30%), nalewki (29%), alkohol własnej roboty (8%), likiery (11%). Osoby wymieniają również takie substancje jak Bourbon (1%).

Przewodniczący  
Rady Miejskiej w Beżycach  
*Bogumił Siramowski*  
Bogumił Siramowski



Wykres 2 Jaki rodzaj alkoholu pije Pan/i najczęściej?

Dodatkowo, 31% respondentów przyznało, iż jednorazowo wypija od 1 do 2 porcji alkoholu w ciągu dnia, w którym spożywają alkohol. 53% ankietowanych wybrało odpowiedź, że spożywa 3 do 4 porcji jednorazowo. 8% osób wypija od 5 do 7 porcji, 2% między 8 a 10 porcji, a pozostałe 5% ankietowanych przyznaje się, że wypija od 11 do 13 porcji.

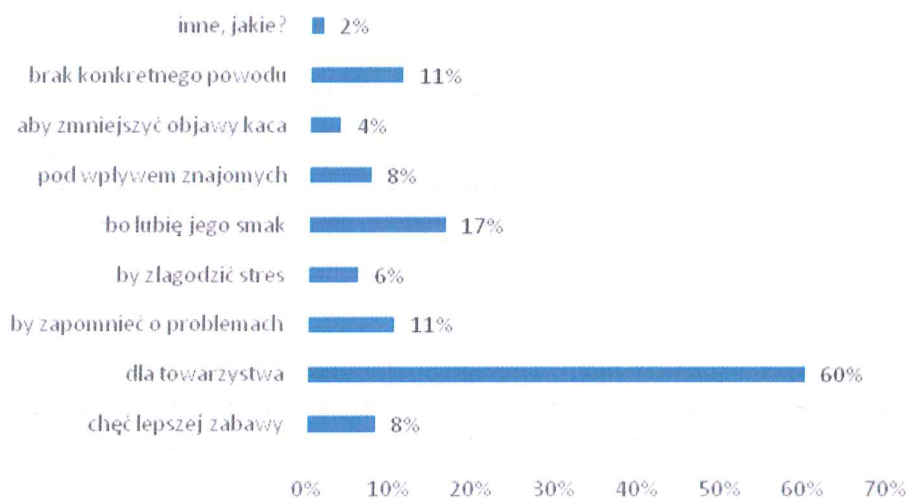


Wykres 3 Ile porcji alkoholu wypija Pan/i w ciągu całego dnia, w którym Pan/i pije? Porcja to szklanka piwa (250ml), lampka wina (100 ml), kieliszek wódki (30 ml).

Mieszkańcy sięgają po alkohol najczęściej dla towarzystwa (60%) oraz bo lubią jego smak (17%). W dalszej kolejności ankietowani wskazywali na: by zapomnieć o problemach lub brak konkretnego powodu (po 11%). Dodatkowo, 2% osób napisało własnoręcznie, że powodem, przez który piją alkohol to np. święta, imieniny czy też urodziny.

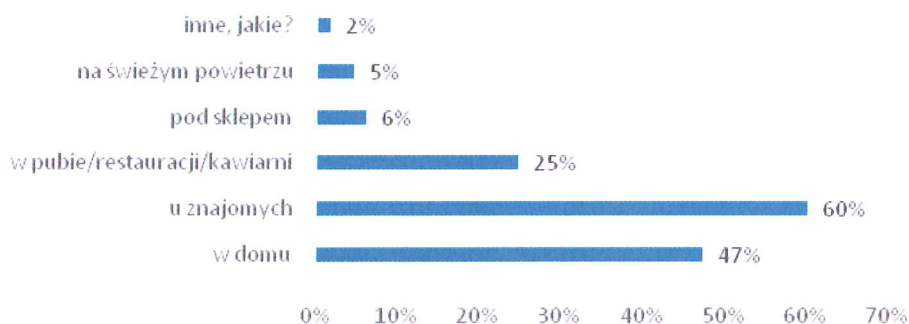
Przewodniczący  
Rady Miejskiej w Belżycach  
*Bogumił Siramowski*





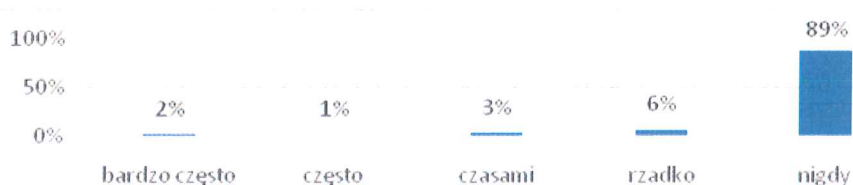
Wykres 4 Z jakich powodów sięga Pan/i po alkohol?

Dodatkowo, można zauważyć, że dorośli mieszkańcy gminy najczęściej spożywają alkohol u znajomych (60%), w domu (47%), w pubie/restauracji/kawiarni (25%), pod sklepem (6%) oraz na świeżym powietrzu (5%).



Wykres 5 Gdzie najczęściej spożywa Pan/i alkohol?

Co więcej, 1% respondentów przyznało, iż często wykonuje swoje obowiązki zawodowe pod wpływem alkoholu, zaś 3% robi to czasami oraz 6% - rzadko. 89% ankietowanych nigdy nie wykonywało swoich obowiązków zawodowych pod wpływem alkoholu.



Wykres 6 Czy zdarzyło się Panu/i wykonywać obowiązki w pracy pod wpływem alkoholu?

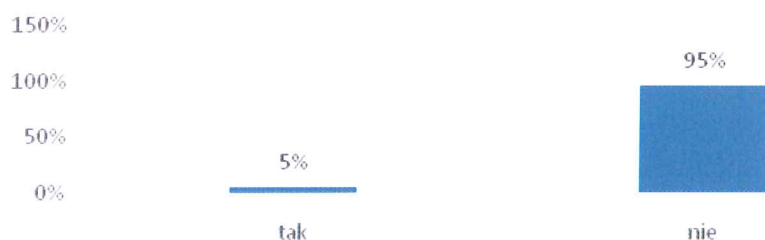
Przewodniczący  
Rady Miejskiej w Belżycach  
*Bogumił Siramowski*

Problem jazdy pod wpływem alkoholu to kolejna analizowana kwestia. Niestety i tutaj można zauważyć, iż takie sytuacje zdarzały się badanym osobom. 14% ankietowanych przyznało, iż raz zdarzyło im się kierować pojazdem po spożyciu alkoholu, 2% przytrafiało się to sporadycznie. Natomiast pocieszający jest fakt, że aż 83% osobom nie zdarzyło się to nigdy.



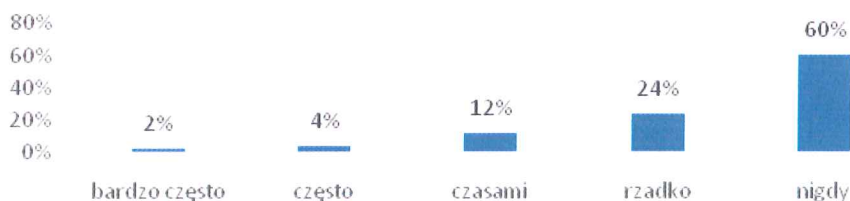
Wykres 7 Czy zdarzyło się Panu/i kierować pojazdem pod wpływem alkoholu?

Dodatkowo, 5% respondentów oświadczyło, iż zostali zatrzymani za prowadzenie pojazdu w stanie nietrzeźwości, natomiast pozostałe 95% nigdy nie miało do czynienia z Policją w takiej sytuacji.



Wykres 8 Czy był Pan/i kiedykolwiek zatrzymany za prowadzenie pojazdu w stanie nietrzeźwości?

Respondenci nie tylko sami wsiadają za kierownicę pod wpływem alkoholu, ale również niektórym osobom zdarzyło się być świadkami takiej sytuacji, aż 12% osób widziało czasami sytuacje w których, ktoś prowadził pojazd pod wpływem alkoholu. Natomiast 60% ankietowanych nigdy nie widziało takiej sytuacji, lecz 2% respondentów przyznało, że widuje takie sytuacje bardzo często.




Wykres 9 Czy zdarzyło się Panu/i być świadkiem sytuacji, w której ktoś prowadził pojazd pod wpływem alkoholu?

Dobrą wiadomością jest fakt, iż 94% mieszkańców wie, że picie alkoholu przez kobiety w ciąży ma wpływ na rozwój dziecka. Z tą opinią nie zgadza się 2% osób. 5% ankietowanych nie potrafi udzielić odpowiedzi na to pytanie. Jest to niepokojący fakt, który prowadzi do wniosków dotyczących braku wiedzy wśród mieszkańców dotyczącej spożywania i szkodliwości alkoholu.



Wykres 10 Czy według Pana/i picie alkoholu w ciąży ma wpływ na rozwój dziecka?

Mieszkańcy zapytani o to, czy widują kobiety w ciąży, które spożywają alkohol na terenie gminy stwierdzili w większości (45%), że takie sytuacje się nie zdarzają. Natomiast 15% osób ankietowanych twierdzi, że widywało kobiety w ciąży, w takich sytuacjach. Kolejne 40% nie jest w stanie udzielić odpowiedzi na pytanie, ponieważ nie ma wiedzy na ten temat.



Wykres 11 Czy widział/a Pan/i kobiety w ciąży spożywające alkohol na terenie Pana/i miejscowości?

Jeśli chodzi o skalę spożycia alkoholu w gminie, to 21% mieszkańców przyznało, iż na przestrzeni ostatnich lat, spożycie alkoholu wzrasta. 52% ankietowanych stwierdziło, że spożycie alkoholu jest stałe, zaś 6%, że maleje. 22% respondentów nie potrafiło udzielić odpowiedzi na to pytanie.

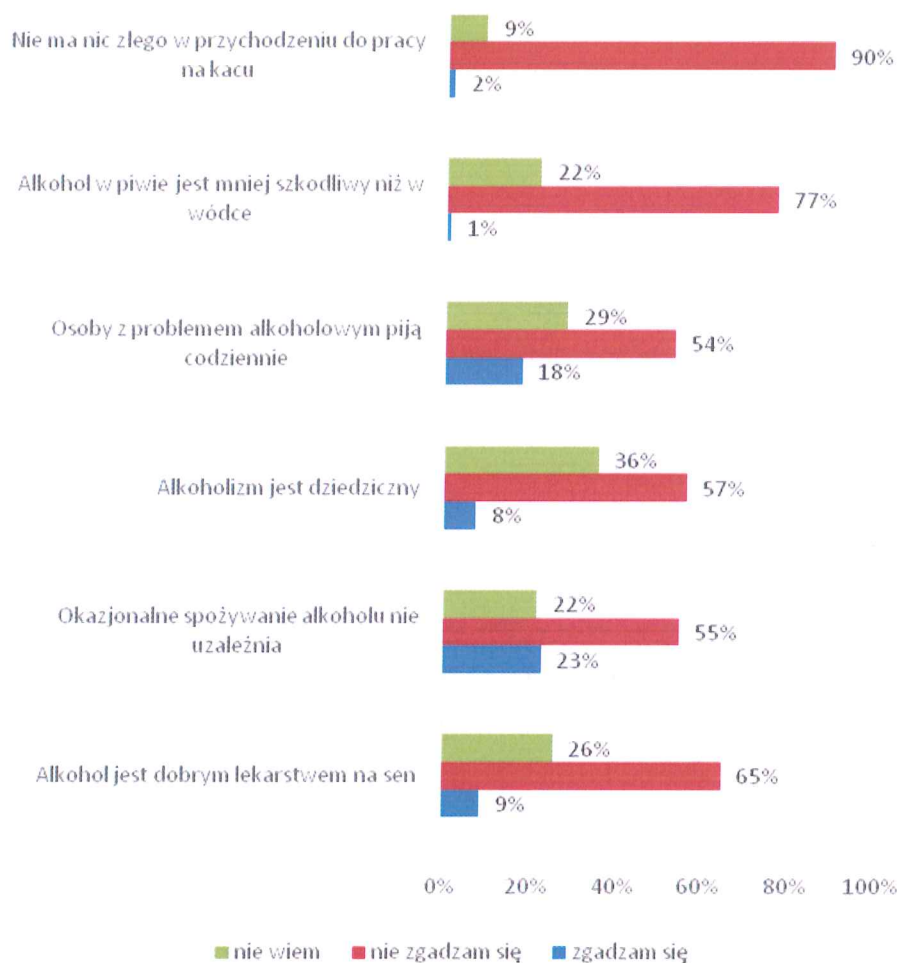


Wykres 12 Proszę ocenić czy spożycie alkoholu na przestrzeni kilku lat w Pana/i miejscowości.

Celem sprawdzenia wiedzy mieszkańców dotyczącej problemu alkoholowego poproszono ich o ustosunkowanie się do kilku wybranych stwierdzeń. 22% dorosłych uważa, że okazjonalne spożywanie alkoholu nie prowadzi do uzależnienia. 54% osób uważa, że osoby z problemem alkoholowym piją codziennie, zaś 65% respondentów uważa, że alkohol jest dobrym lekarstwem na sen. 9% osób uważa, że nie ma nic złego w przychodzeniu na „kacu” do pracy. Dodatkowo, 77% mieszkańców gminy twierdzi, że alkohol w piwie jest mniej szkodliwy niż w wódce, a według pozostałych 57% osób alkoholizm jest dziedziczny.

Przewodniczący  
Rady Miejskiej w Belżycach  
*Bogumił Siramowski*





Wykres 13 Proszę ocenić czy zgadza się Pan/i z poniższymi stwierdzeniami. Proszę wybrać jedną odpowiedź przy każdym z 6 stwierdzeń.

## PROBLEM NIKOTYNOWY Z PERSPEKTYWY DOROSŁYCH MIESZKAŃCÓW

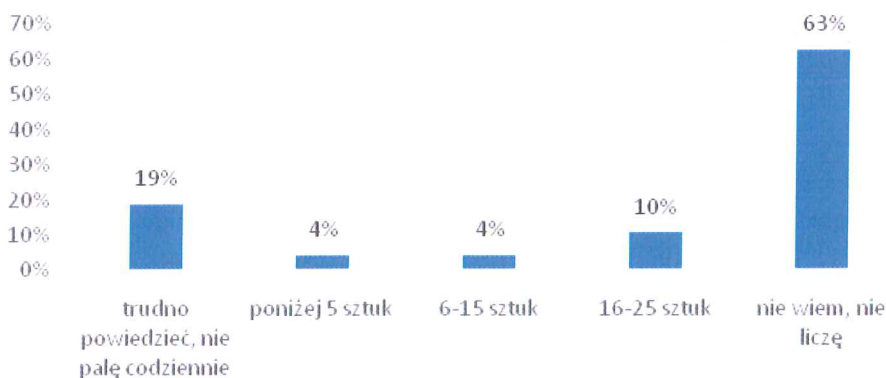
Niestety, nierozłącznym dodatkiem osób, które spożywają alkohol są papierosy. W gminie Bełżyce, aż 76% stwierdziło, że nigdy nie paliło – jest to bardzo zadowalający wynik, natomiast 19% robi to codziennie. Poszczególne osoby palą kilka razy w tygodniu (2%) oraz kilka razy w roku (3%), a kilka razy w miesiącu pali pozostałe 2% osób.

Przewodniczący  
Rady Miejskiej w Bełżycach  
*Bogumił Siramowski*



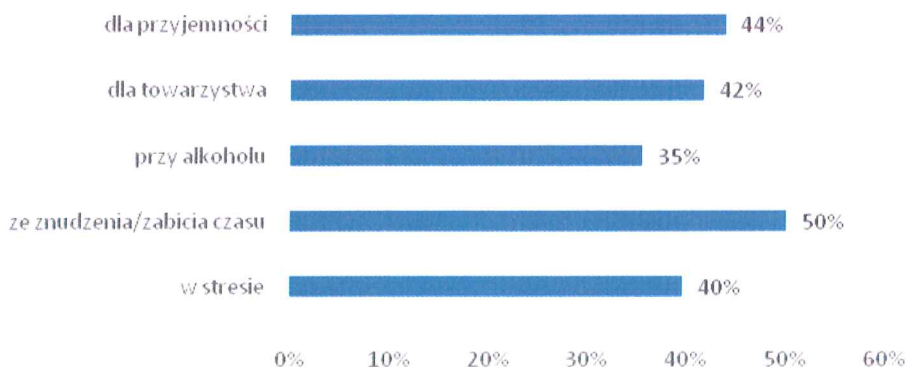
**Wykres 14 Jak często pali Pan/i papierosy?**

Osoby, które przyznały, że palą zostały zapytane jak często to robią. 10% z nich stwierdziło, że pali 16-25 sztuk dziennie, 4% osób pali od 6 do 15 sztuk dziennie, a 4% pali poniżej 5 sztuk dziennie.



**Wykres 15 Ile sztuk papierosów dziennie Pan/i wypala?**

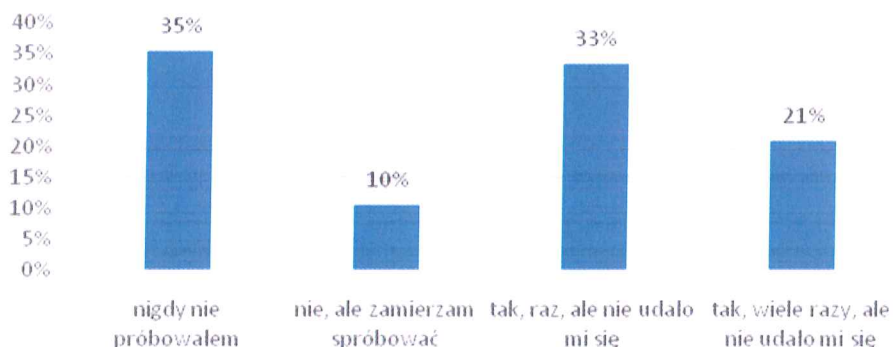
44% ankietowanych przyznało, że pali papierosy dla przyjemności, 40% w stresie, 35% przy alkoholu oraz 50% dla zabicia czasu i ze znużenia. Kolejne 42% wykonuje tą czynność dla towarzystwa.



**Wykres 16 Kiedy najczęściej sięga Pan/i po papierosa?**

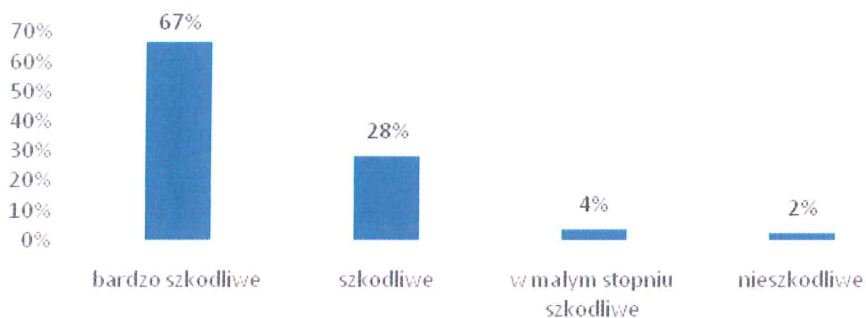
Przewodniczący  
Rady Miejskiej w Bełżycach  
*Bogumił Siramowski*

35% palących osób, które zamieszkują Gminę Bełżyce nigdy nie próbowało rzucić palenia, natomiast 21% wiele razy próbowało, lecz z marnym skutkiem. Pozostałe 10% zamierza spróbować pożegnać się z nałogiem.



Wykres 17 Czy próbował Pan/i kiedykolwiek rzucić palenie?

Zdecydowana większość osób uważa, że palenie papierosów jest bardzo szkodliwe dla zdrowia, bowiem taką odpowiedź wskazało 67% oraz 28% - szkodliwe. 4% ankietowanych uważa, że jest to w małym stopniu szkodliwe, zaś pozostałe 2% ankietowanych sądzi, iż palenie jest nieszkodliwe.



Wykres 18 Jak ocenia Pan/i szkodliwość palenia papierosów dla zdrowia?

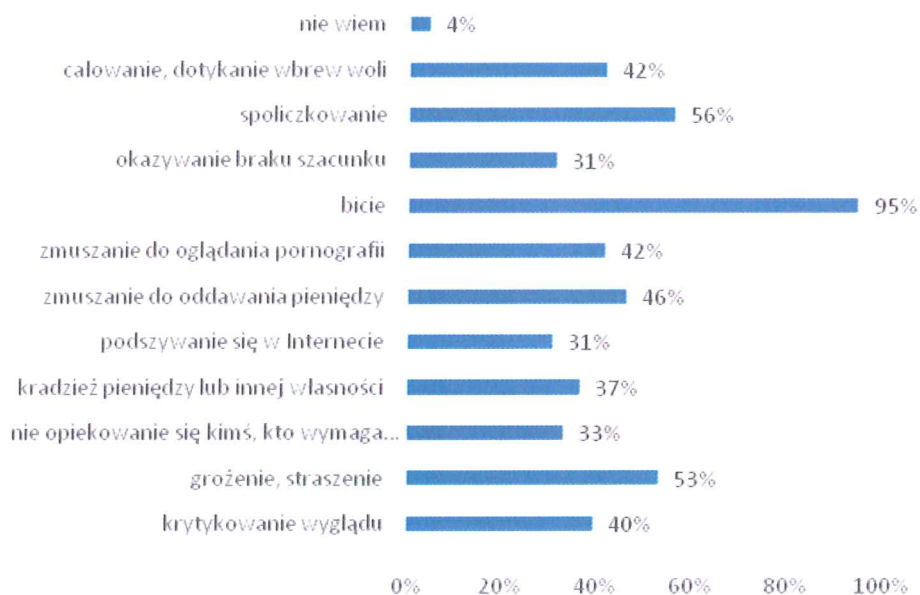
## PROBLEM PRZEMOCY Z PERSPEKTYWY DOROSŁYCH MIESZKAŃCÓW

Kolejny problem, który został poruszony w ankiecie to problem przemocy. Najpierw dowiedzmy się czym tak naprawdę jest przemoc? Według wielu definicji jest to „(...)intencjonalne działanie lub zaniechanie działania jednej osoby wobec drugiej, które wykorzystując przewagę sił narusza prawa i dobra osobiste jednostki, powodując cierpienie i szkody”<sup>1</sup>. Na początek mieszkańcy Gminy Bełżyce zostali poproszeni o wskazanie, jakie sytuacje według nich uważane są akty przemocy – pytanie miało na celu sprawdzenie wiedzy mieszkańców oraz czy są świadomi, czym jest w ogóle przemoc. Ankietowani najczęściej uważają, że aktem przemocy może być: bicie (95%), grożenie i straszenie (53%), spoliczkowanie oraz zmuszanie do oglądania pornografii oraz całowanie i dotykanie wbrew

<sup>1</sup> NIE BIJ! Serwis informacyjny Centrum Służby Rodzinie.

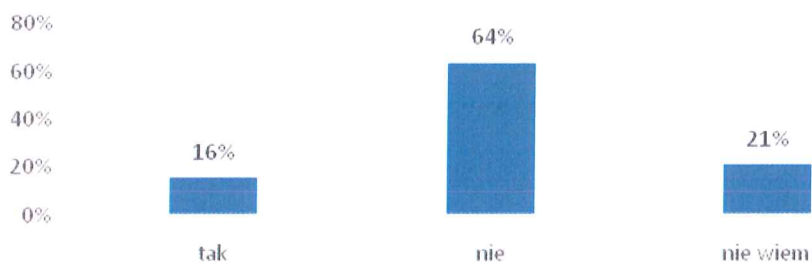


woli (po 42%) zmuszanie do oddawania pieniędzy (46%), czy też kradzież pieniędzy lub innej własności (37%).



**Wykres 19** Które z wymienionych poniżej sytuacji są Twoim zdaniem aktem przemocy?

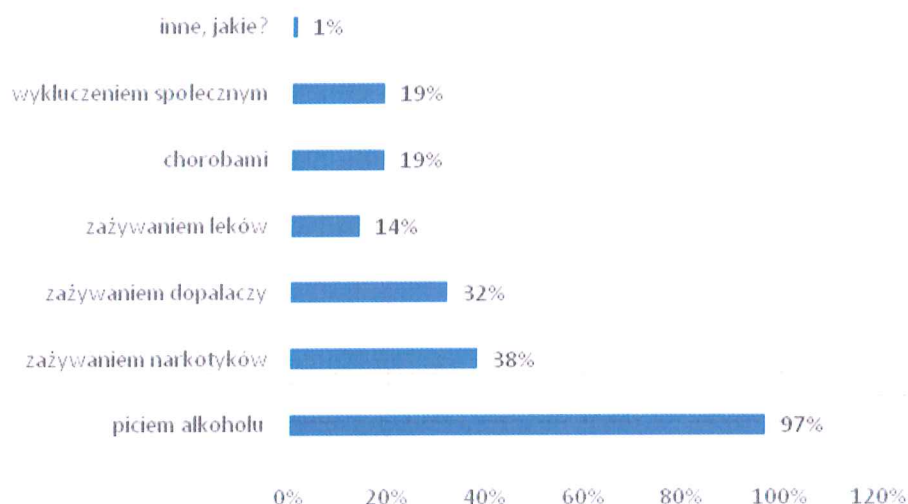
Mieszkańcy określali również, czy znają kogoś w swoim otoczeniu, kto doświadcza przemocy. 64% z nich udzieliło odpowiedzi „nie” na powyższe pytanie, natomiast aż 16% ankietowanych zna takie osoby. Pozostałe 21% nie udzieliło jednoznacznej odpowiedzi, ponieważ nie ma wiedzy na ten temat.



**Wykres 20** Czy zna Pan/i kogoś w swoim otoczeniu, kto jest osobą doświadczającą przemocy w swoim domu?

Następnie zostali zapytani z czym jest związana przemoc domowa. 97% z ankietowanych stwierdziło, że przemoc domowa jest związana z piciem alkoholu, 38%, z zażywaniem narkotyków, 32% z zażywaniem dopalaczy, a kolejne 19% uważa, że powodem są choroby. Pojedyncze osoby (1%) wymieniały również, że problem takiej przemocy może być związany ze stresem.

Przewodniczący  
Rady Miejskiej w Bełżycach  
*Bogumił Siramowski*



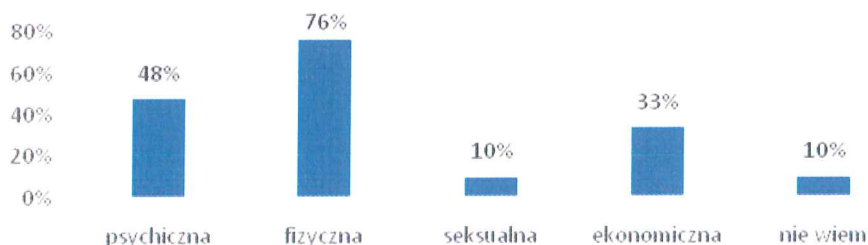
Wykres 21 Czy Pana/i zdaniem problem przemocy domowej związany jest z?

Dodatkowo, ankietowani udzielali odpowiedzi na temat, czy oni sami doświadczyli kiedykolwiek przemocy w swoim domu. Zdecydowana większość, bo aż 90% przyznało, że nigdy nie zmagali się z owym problemem, natomiast niepokojący jest fakt, iż 10% osób doświadczyło kiedykolwiek przemocy w swoim najbliższym otoczeniu.



Wykres 22 Czy zdarzyło się Panu/i doświadczyć przemocy?

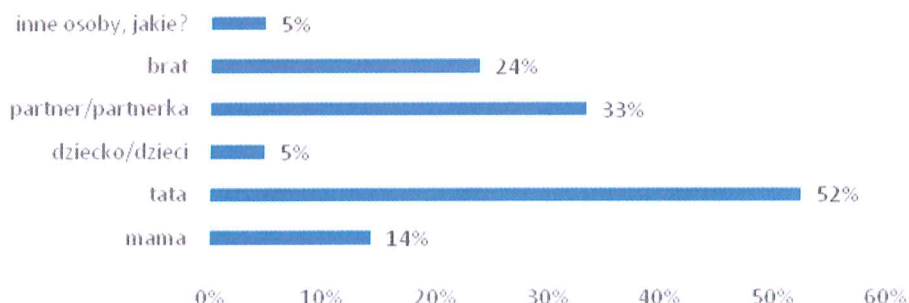
Osoby doświadczające przemocy najczęściej zaznaczały, iż były ofiarami przemocy psychicznej (48%) oraz fizycznej (76%). Kolejne najczęściej udzielane odpowiedzi to: przemoc seksualna (19%), a także przemoc ekonomiczna (33%).



Wykres 23 Jakiego rodzaju przemocy Pan/i doznała?

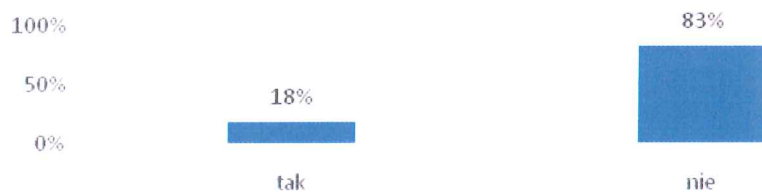
Przewodniczący  
Rady Miejskiej w Bełżycach  
*Bogumił Siramowski*

Najczęściej wobec osób, które doświadczyły przemocy stosował ją tata (52%), partner lub partnerka (33%) oraz brat (24%). Pewien odsetek osób wymieniał własne odpowiedzi, gdzie przemoc stosował wobec nich m.in. pracodawca/przełożony (5%).




Wykres 24 Kto stosował wobec Pana/i przemoc?

Dodatkowo, 18% osób ankietowanych przyznało, że zdarzyło im się zastosować przemoc wobec drugiej osoby.



Wykres 25 Czy kiedykolwiek doszło do sytuacji gdzie zastosował/a Pan/i zachowania przemocowe wobec drugiej osoby?

Ankietowani, którzy zastosowali kiedykolwiek przemoc wobec drugiej osoby, przyznali, że najczęściej była to przemoc fizyczna (97%), psychiczna (46%) oraz przemoc ekonomiczna (11%).

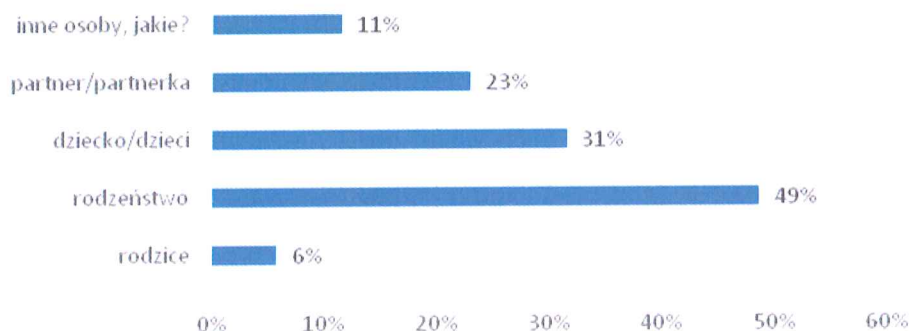


Wykres 26 Jakiego rodzaju zastosował Pan/i przemoc?

Stosowali oni przemoc najczęściej wobec: rodzeństwa (49%), dzieci (31%), partnerki lub partnera (23%) lub rodziców (6%). Mieszkańcy wymieniali również takie osoby, jak koledzy, znajomi, sąsiedzi (11%).


Przewodniczący  
Rady Miejskiej w Bełżycach  
*Bogumił Siramowski*






Wykres 27 W stosunku do kogo zastosowałeś zachowanie przemocowe?

Dodatkowo 71% respondentów przyznało, że podczas stosowania przemocy wobec innych nie byli pod wpływem żadnych środków psychoaktywnych. Natomiast 29% osób twierdzi, że stosowało przemoc pod wpływem alkoholu.



Wykres 28 Stosując przemoc był/a Pan/i pod wpływem wymienionych środków psychoaktywnych?


82% ankietowanych uważa, że nie można w żaden sposób usprawiedliwić stosowania przemocy wobec innych osób. Natomiast według 9% osób, przemoc można usprawiedliwić, a 10% mieszkańców gminy nie jest w stanie udzielić odpowiedzi na to pytanie.



Wykres 29 Czy Pana/i zdaniem istnieją okoliczności usprawiedliwiające stosowanie przemocy?

Kolejno, według 92% mieszkańców nie powinno się stosować kar wobec dzieci. 10% nie potrafi określić swojego zdania. A pozostałe 9% mieszkańców uważa, że stosowanie kar fizycznych w stosunku do dzieci jest dobrą metodą wychowawczą.

Przewodniczący  
Rady Miejskiej w Belżycach  
Bogumił Siramowski



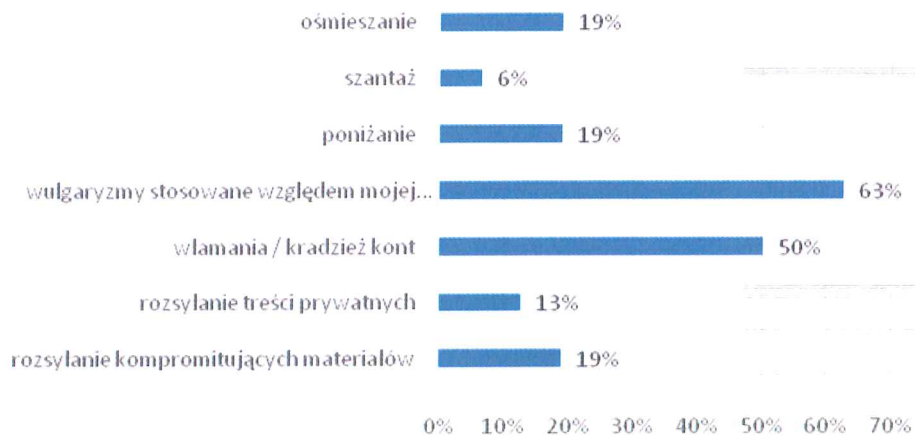
**Wykres 30** Czy Pana/i zdaniem stosowanie kar fizycznych w stosunku do dzieci jest dobrą metodą wychowawczą?

Następnie, respondenci zostali zapytani czy zdarzyło im się kiedykolwiek doświadczyć cyberprzemocy w sieci? 92% ankietowanych nie doświadczyło nigdy przykrych zachowań ze strony drugiej osoby przez Internet.



**Wykres 31** Czy zdarzyło się Panu/i doświadczyć cyberprzemocy w sieci?( np.: w postaci wulgarnego wyzywania, poniżania, zastraszania, ośmieszania, etc.)?

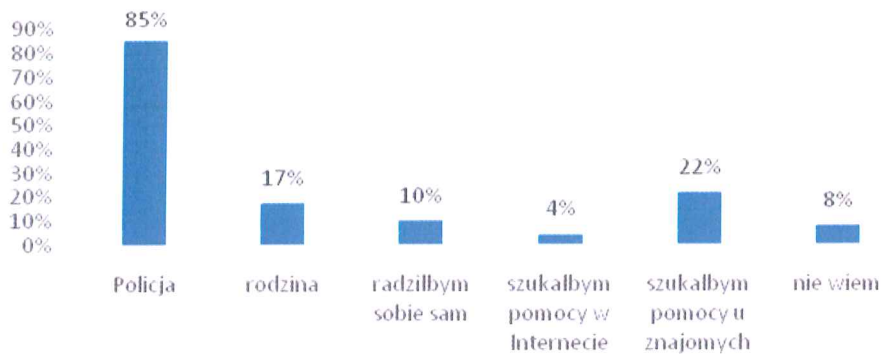
Osoby, które doświadczyły przemocy, najczęściej przyznawały, że była to przemoc rodzaju: wulgaryzmy (63%), włamania i kradzieże kont (50%) zastraszanie oraz rozsyłanie kompromitujących materiałów oraz poniżanie (po 19%).



**Wykres 32** Jakiego rodzaju była to przemoc?


Mieszkańcy, z problemem cyberprzemocy zwróciliby się najchętniej na Policję (86%).

Przewodniczący  
Rady Miejskiej w Bełżycach  
*Bogumił Stramowski*



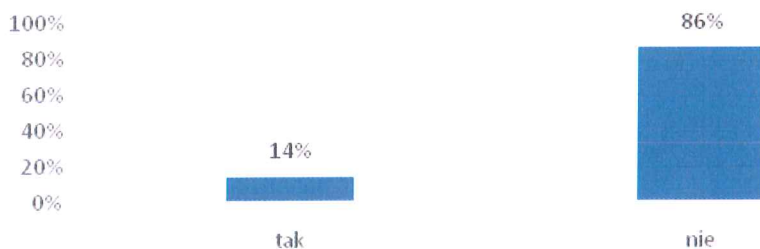
Wykres 33 Do kogo zwróciłby się Pan/i o pomoc w razie problemu cyberprzemocy?

Dodatkowo, 10% mieszkańców przyznaje, że zdarzyła się w ich życiu sytuacja gdzie inna osoba wykonała im wbrew woli zdjęcie lub film.



Wykres 34 Czy wbrew Twojej woli wykonano Ci zdjęcie lub film?

Następnie, 86% respondentów twierdzi, że nigdy nie słyszeli o organizacjach lub serwisach internetowych, które udzielają pomocy w sytuacji zetknięcia się z cyberprzemocą.

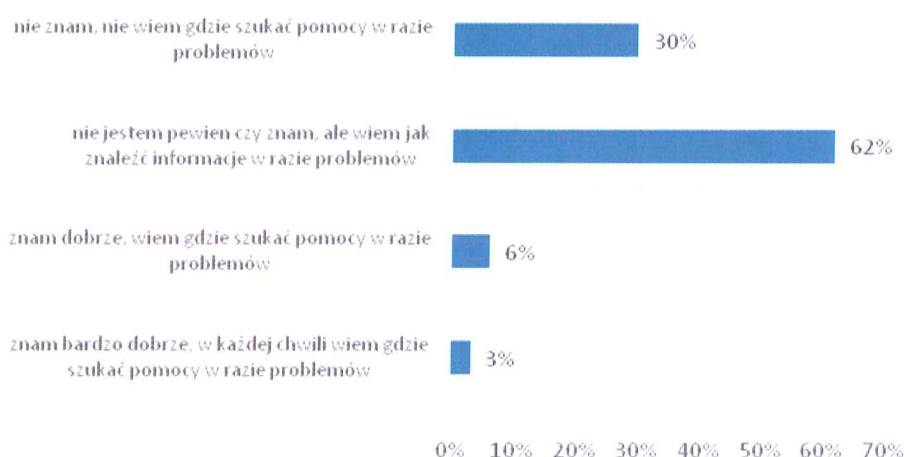


Wykres 35 Czy słyszał/a Pan/i o jakiejś organizacji lub serwisach internetowych, które udzielają pomocy w sytuacji zetknięcia się z cyberprzemocą?

Większość osób ankietowanych nie jest pewna czy zna dane kontaktowe do instytucji pomocowych lecz wie gdzie znaleźć takie informacje (62%).

Przewodniczący  
Rady Miejskiej w Bełżycach  
*Bogumił Stramowski*






Wykres 36 Czy zna Pan/i dane kontaktowe do instytucji pomocowych, gdzie można się zgłosić w razie problemów?

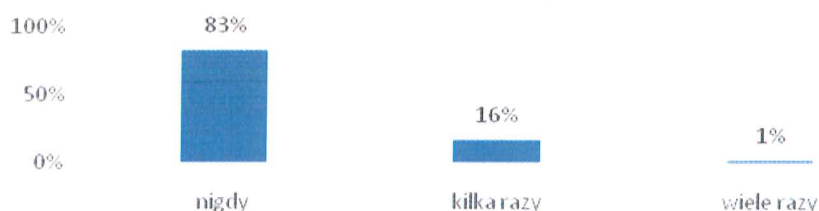
## PROBLEM UZALEŻNIEŃ BEHAWIORALNYCH Z PERSPEKTYWY DOROSŁYCH MIESZKAŃCÓW

Mieszkańcy, zostali zapytani, czy kiedykolwiek brali udział w konkursach organizowanych przez gazety, telewizję, operatorów telefonicznych, w których wysyła się płatne smsy. 42% z nich udzieliło odpowiedzi „nigdy”. Natomiast 55% osobom zdarzyła się taka sytuacja kilka razy, a 3% wysyłało płatne smsy wiele razy.



Wykres 37 Czy brał/a Pan/i udział w konkursach organizowanych przez gazety, telewizję, operatorów telefonicznych, w których wysyła się płatne smsy?

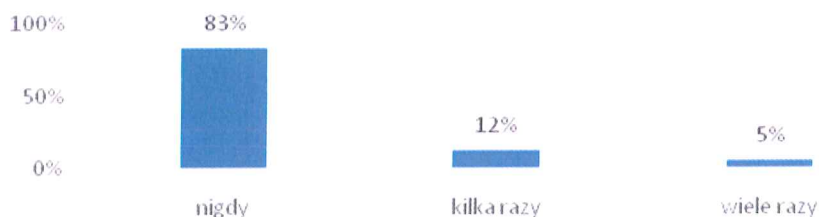
Dodatkowo, 83% osób nigdy nie grało na automatach, w salonach gier. 16% mieszkańców przyznało się, że taka sytuacja zdarzyła się kilka razy, a 1% - wiele razy.



Wykres 38 Czy grał /a Pan/i na automatach, w salonach gier?

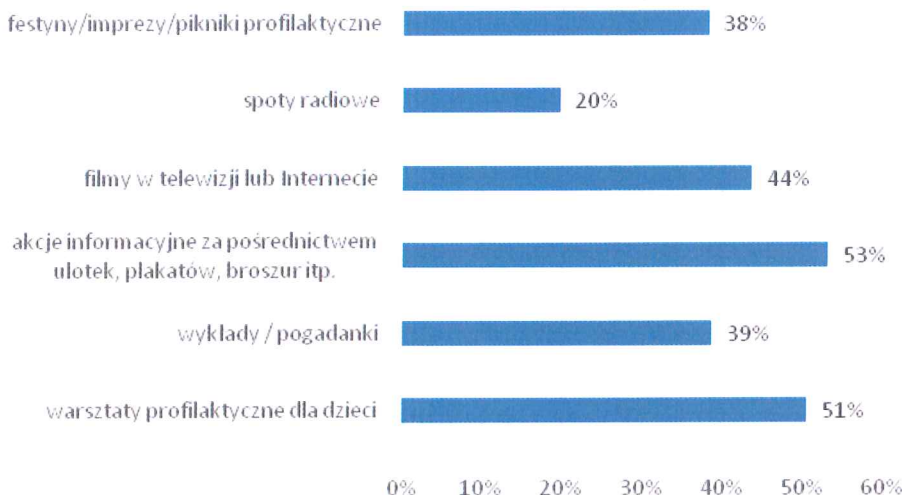
Przewodniczący  
Rady Miejskiej w Bełżycach  
*Bogumił Siramowski*

12% ankietowanych osób przyznało również, że zdarzyło im się kilka razy obstawiać zakłady bukmacherskie (np. STS, Totomix). 83% mieszkańców, nigdy taka sytuacja się nie zdarzyła.



Wykres 39 Czy obstawiał/a Pan/i zakłady bukmacherskie, np. STS, Totomix ?

Na koniec, mieszkańcy wymieniali, jakie formy działań profilaktycznych są według nich najbardziej efektywne. Najczęściej wybierali: akcje informacyjne za pomocą ulotek, plakatów i broszur (53%), warsztaty profilaktyczne (51%), filmy w telewizji lub Internecie (44%), festyny, imprezy oraz pikniki profilaktyczne (38%), wykłady i pogadanki (39%), a także spoty radiowe (20%).



Wykres 40 Poniżej wymieniono różne formy działań, które z nich według Pana/i przyniosą najlepsze efekty w oddziaływaniach profilaktycznych.

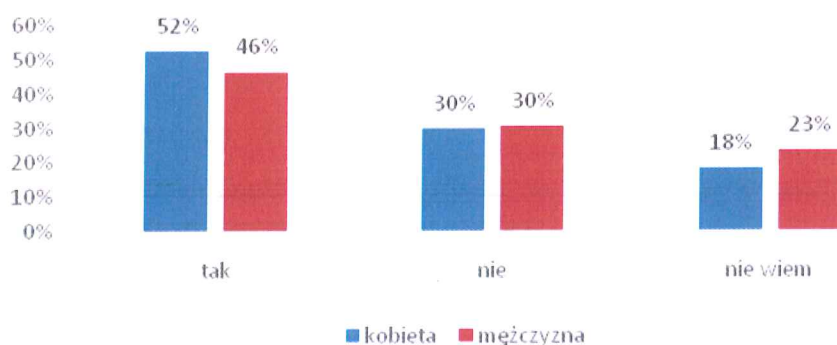
## BADANIE DZIECI I MŁODZIEŻY NA TERENIE GMINY BEŁŻYCE

**Struktura badanej grupy:** 524 uczniów (52% dziewczynek, 48% chłopców).

Przewodniczący  
Rady Miejskiej w Bełżycach  
*Bogumił Siramowski*

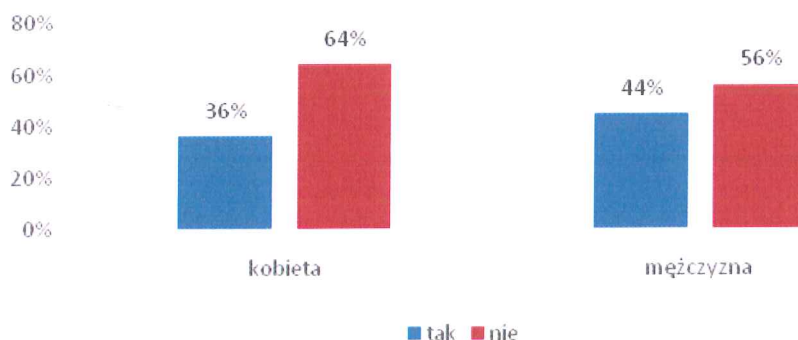
## PROBLEM ALKOHOLOWY Z PERSPEKTYWY DZIECI I MŁODZIEŻY

Pierwszy temat, o jaki zostali zapytani uczniowie szkół dotyczył problemu alkoholowego. 52% uczennic oraz 46% uczniów stwierdziło, że ich rówieśnicy piją alkohol. Następnie, równo po 30% chłopców oraz dziewczynek twierdzi, że osoby w ich wieku nie piją alkoholu.



Wykres 41 Czy osoby w Twoim wieku piją alkohol?

Następnie uczniowie zostali zapytani, czy kiedykolwiek próbowali alkoholu. Większość dziewczynek (64%) stwierdziła, że nigdy nie próbowały spożywać procentowego napoju natomiast 36% z nich przyznało, że zdarzyło im się to zrobić. Podobnie, ponieważ 56% uczniów również nie próbowało nigdy alkoholu, a 44% z nich przyznało, że zdarzyło im się go spożywać.

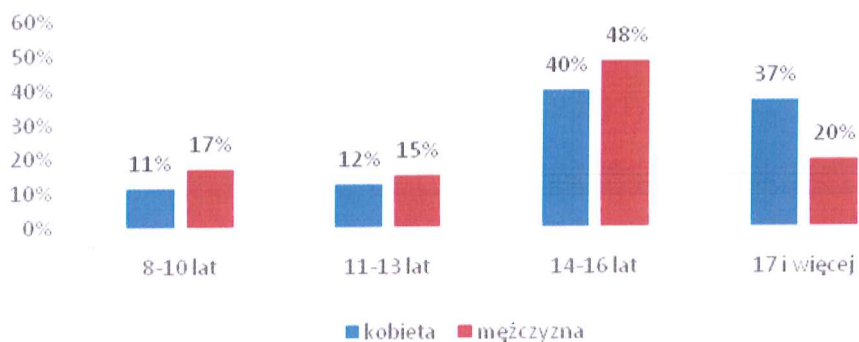


Wykres 42 Czy próbowałeś/aś pić alkohol ?

Uczniowie, którzy przyznali, że kiedykolwiek napili się alkoholu zostali zapytani w jakim wieku zdarzyło się to po raz pierwszy. Najwięcej uczniów zaznaczyło odpowiedź w przedziale wiekowym między 14 -16 rokiem życia (48%), również 40% dziewczynek przyznało, że w tym wieku spożyły po raz pierwszy alkohol.

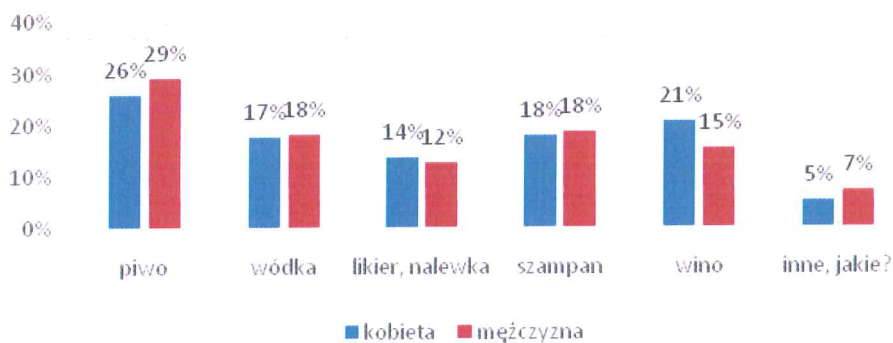
Przewodniczący  
Rady Miejskiej w Belżycach  
*Bogumił Siramowski*





Wykres 43 W jakim wieku zacząłeś/zaczęłaś pić alkohol?

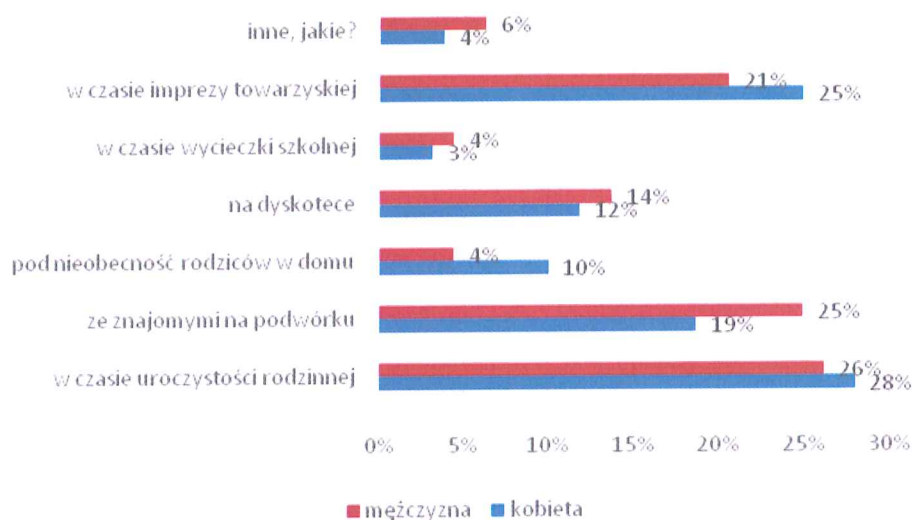
Młodzi respondenci zostali zapytani, jaki rodzaj alkoholu kiedykolwiek próbowali. Uczniowie najczęściej wybrali następujące odpowiedzi: piwo (29%), szampan i wódka (po 18%) oraz wino (15%). Wśród dziewczynek najpopularniejszymi odpowiedziami było: piwo (26%), szampan (18%), wino (21%) oraz wódka (17%).



Wykres 44 Jaki rodzaj alkoholu próbowałeś/aś?

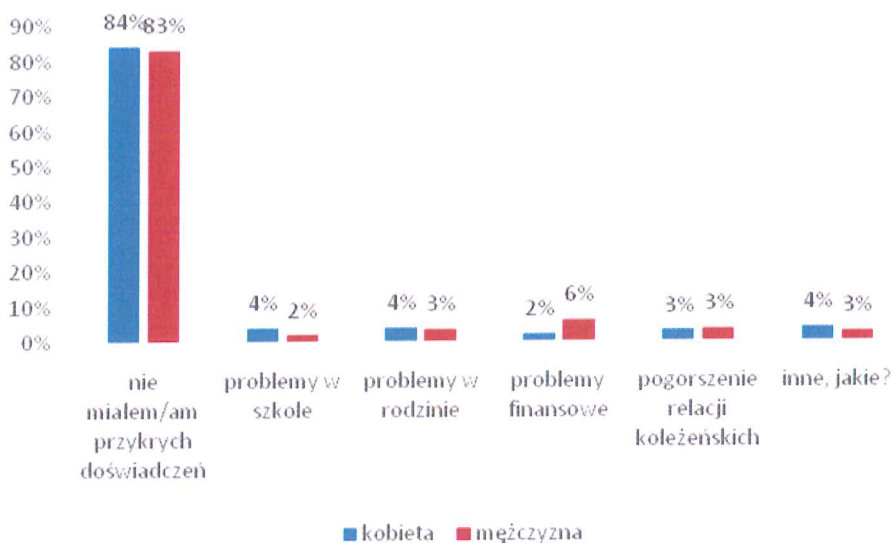
W nawiązaniu do tematyki alkoholu, ankietowani odpowiadali również w jakich okolicznościach zdarzało im się pić trunki. Wśród uczniów największy procent uzyskała odpowiedź „w czasie uroczystości rodzinnej” (26%), natomiast najrzadszym miejscem była wycieczka szkolna (4%). Uczennice również podobnie jak uczniowie najczęściej wybierały odpowiedź „w czasie uroczystości rodzinnej” (28%). Pozostali, w odpowiedziach „inne, jakie?” wymieniali bardzo często Sylwestra, wakacje oraz festyny (6% chłopców oraz 4% dziewczynek).

Przewodniczący  
Rady Miejskiej w Belżycach  
Bogumił Siramowski



Wykres 45 W jakich okolicznościach spożyłeś/aś alkohol po raz pierwszy?

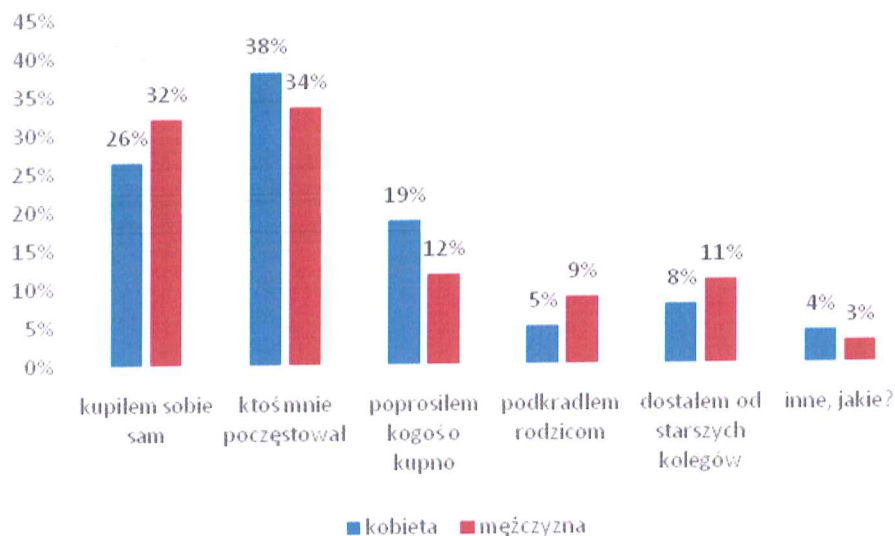
Następnie, młode osoby, które spożywały kiedykolwiek alkohol prawie niemal jednogłośnie stwierdziły, że nie miały nigdy przykrych doświadczeń związanych z pićm alkoholu - 83% chłopców oraz 84% dziewczynek.



Wykres 46 Czy miałeś/aś jakieś przykre doświadczenia związane ze spożywaniem alkoholu?

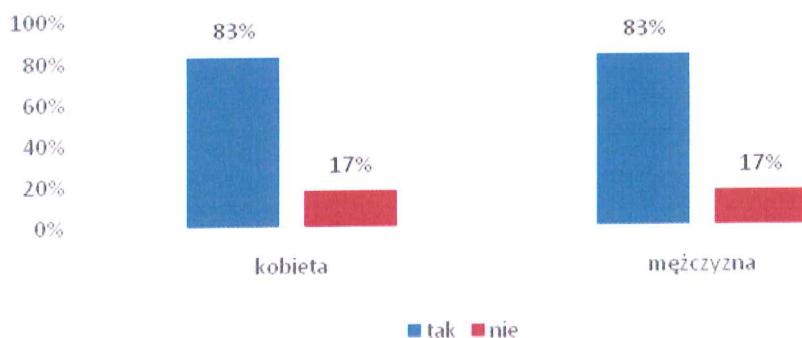
W jaki sposób ankietowani zdobywali alkohol? – najpopularniejszą odpowiedzią wśród uczniów (38%) i uczennic (34%) została odpowiedź „ktoś mnie poczęstował”. Niepokojące są odpowiedzi, które nie znalazły się w punktach podanych w ankiecie. Uczniowie obydwójga płci (łącznie około 7%) pisali również o tym, że otrzymywali alkohol od rodziców.

Przewodniczący  
Rady Miejskiej w Bołężycach  
*Bogumił Siramowski*



Wykres 47 Jak otrzymałeś/aś alkohol?

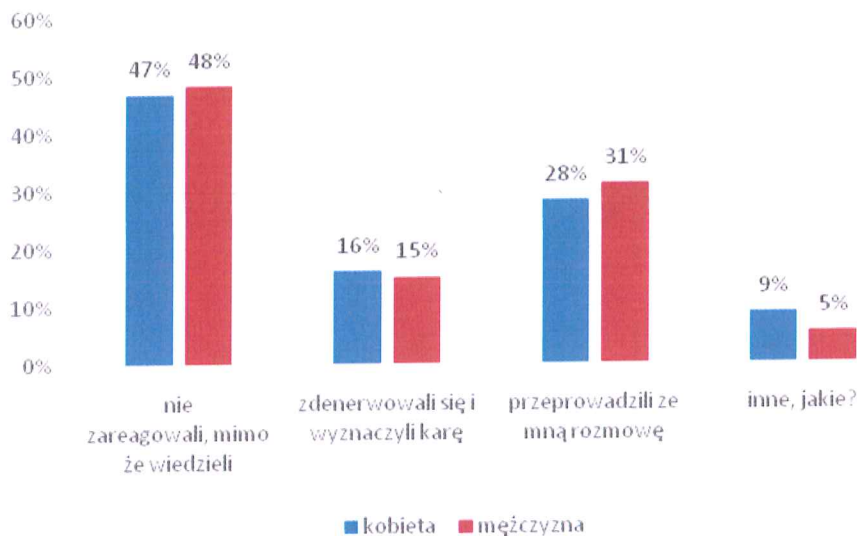
Następnie respondenci zostali zapytani, czy rodzice wiedzą o tym, że ich pociechy próbowały alkoholu. Uczniowie i uczennice przyznali w 83%, że rodzice wiedzą o próbie picia alkoholu. Niepokojący faktem jest to, że równo po 17% uczniów oraz uczennic, wybrało odpowiedź „nie”, która oznaczała, że ich rodzice nie mają pojęcia o spożywaniu alkoholu przez ich dzieci.



Wykres 48 Czy Twoi rodzice wiedzą, że próbowałeś/aś pić alkohol?

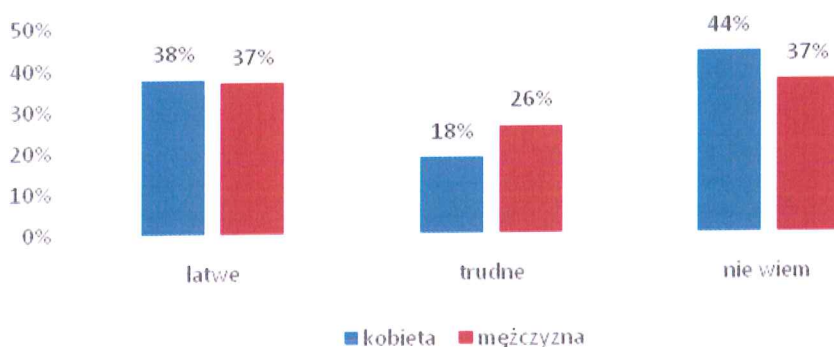
Dodatkowo uczniom zadano pytanie: jak rodzice zareagowali na spożywanie alkoholu przez ich dzieci. Niepokojący jest fakt, że aż 48% uczniów oraz 47% uczennic przyznało, że rodzice nie zareagowali. 16% uczennic oraz 15% uczniów przyznało również, że rodzice przeprowadzili z nimi rozmowę, a także zdenerwowali się i wyznaczili karę (31% chłopców i 28% dziewczynek).

Przewodniczący  
Rady Miejskiej w Belżycach  
*Bogumił Siramowski*



Wykres 49 Jak Twoi rodzice zareagowali na spożywanie przez Ciebie alkoholu?

Czy według uczniów alkohol w gminie Bełżyce jest ogólnodostępny dla osób niepełnoletnich? i czy można go łatwo zdobyć? Uczniowie obu płci stwierdzili w większości, że nie mają takiej wiedzy (37% chłopców oraz 44% dziewczynek). 18% dziewczynek oraz 26% chłopców uważa, że jest to trudne. A dla 38% dziewczynek i 37% chłopców zdobycie alkoholu na terenie gminy jest łatwe.

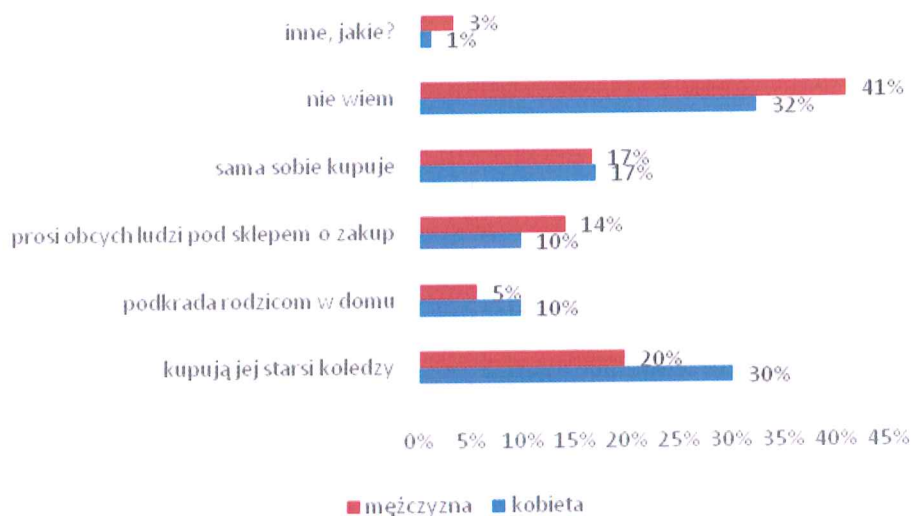


Wykres 50 Gdybyś chciał/a zdobyć alkohol w swojej miejscowości byłoby to?

Dodatkowo uczniowie zostali zapytani jak ich rówieśnicy zdobywają alkohol. Większość uczniów (32%) i uczennic (41%) nie potrafiło udzielić informacji na ten temat. Kolejne 30% dziewczynek oraz 20% chłopców przyznało, że alkohol najczęściej kupują starsi koledzy.

Przewodniczący  
Rady Miejskiej w Bełżycach  
*Bogumił Siramowski*

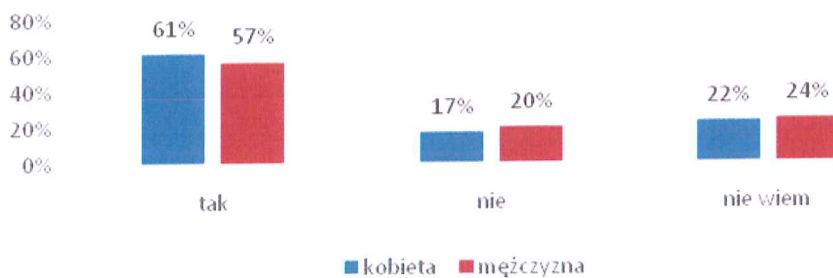




Wykres 51 Jak młodzież w Twojej okolicy może zdobyć alkohol?

## PROBLEM NIKOTYNOWY Z PERSPEKTYWY DZIECI I MŁODZIEŻY

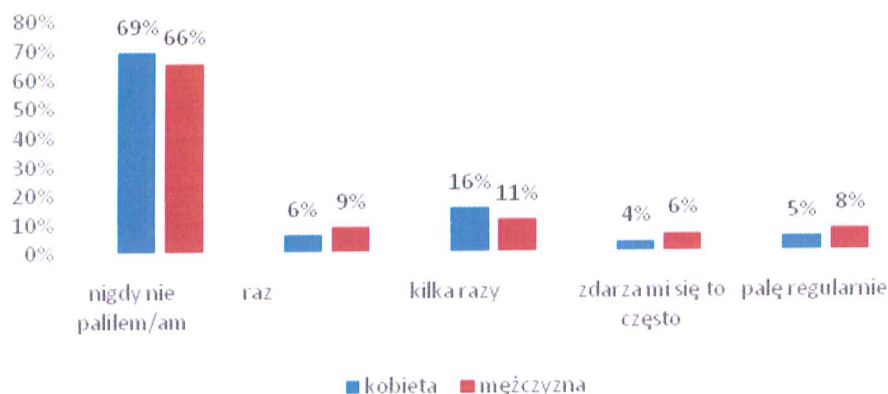
Kolejnym blokiem tematycznym przedstawionym w niniejszej diagnozie był problem nikotynowy w gminie Bełżyce. Pierwszym pytaniem, które zostało zadane uczniom było: „Czy osoby w Twoim wieku palą papierosy?”. 20% uczniów odpowiedziało przecząco na zadane pytanie. Natomiast 57% z nich stwierdziło, że rówieśnicy palą papierosy, pozostali ankietowani nic na ten temat nie wiedzieli (24%). Dziewczynki odpowiedziały podobnie, bowiem uważają, że 61% ich rówieśników pali papierosy.



Wykres 52 Czy osoby w Twoim wieku palą papierosy?

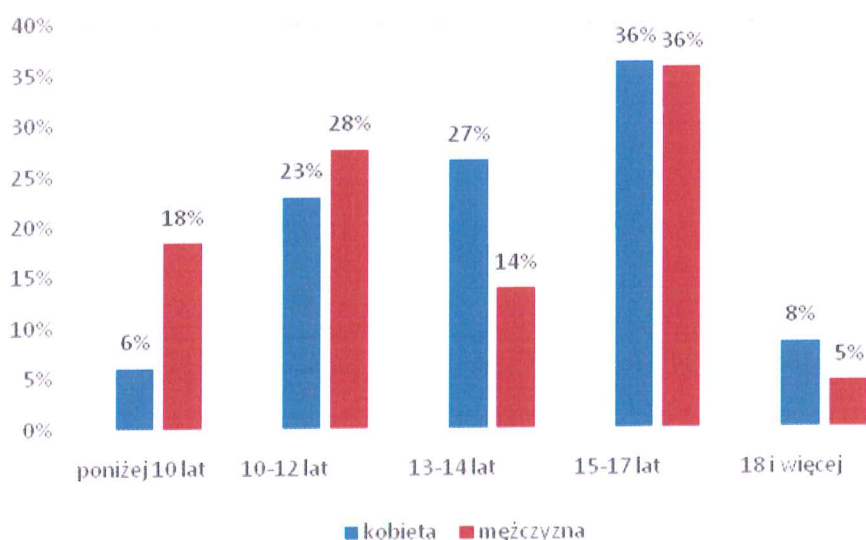
Uczniowie (66%) oraz uczennice (69%) zapytani, czy kiedykolwiek próbowali palić papierosy niemal jednogłośnie odpowiedzieli, że nigdy nie palili. Jest to bardzo zadowalający wynik.

Przewodniczący  
Rady Miejskiej w Bełżycach  
*Bogumił Siramowski*



Wykres 53 Ile razy w życiu (jeśli w ogóle) zdarzyło Ci się próbować palić papierosy?

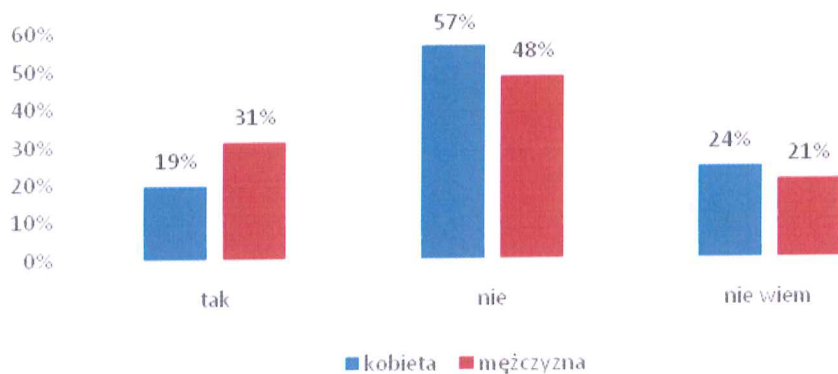
Następnie, ci uczniowie, którzy udzielili odpowiedzi, że kiedykolwiek palili papierosy zostali zapytani również o to, w jakim wieku palili je po raz pierwszy. Najczęściej respondenci głosowali na odpowiedź: „15-17 lat”, było to bowiem równo po 36% uczniów oraz dziewczynek. Niepokojącym jest fakt, że 18% chłopców oraz 6% dziewczynek przyznało, że po raz pierwszy zapalili papierosa w wieku poniżej 10 roku życia.



Wykres 54 W jakim wieku paliłeś/aś papierosy po raz pierwszy?

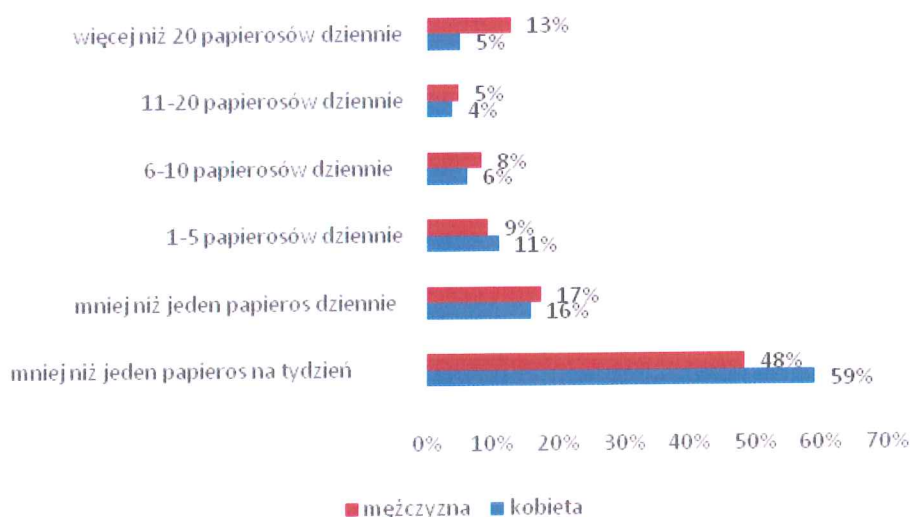
48% uczniów i 57% uczennic, przyznało, że ich rodzice nie wiedzą o tym, że palą oni papierosy.

Przewodniczący  
Rady Miejskiej w Bełżycach  
*Bogumił Sramowski*



Wykres 55 Czy rodzice wiedzą, że palisz papierosa?

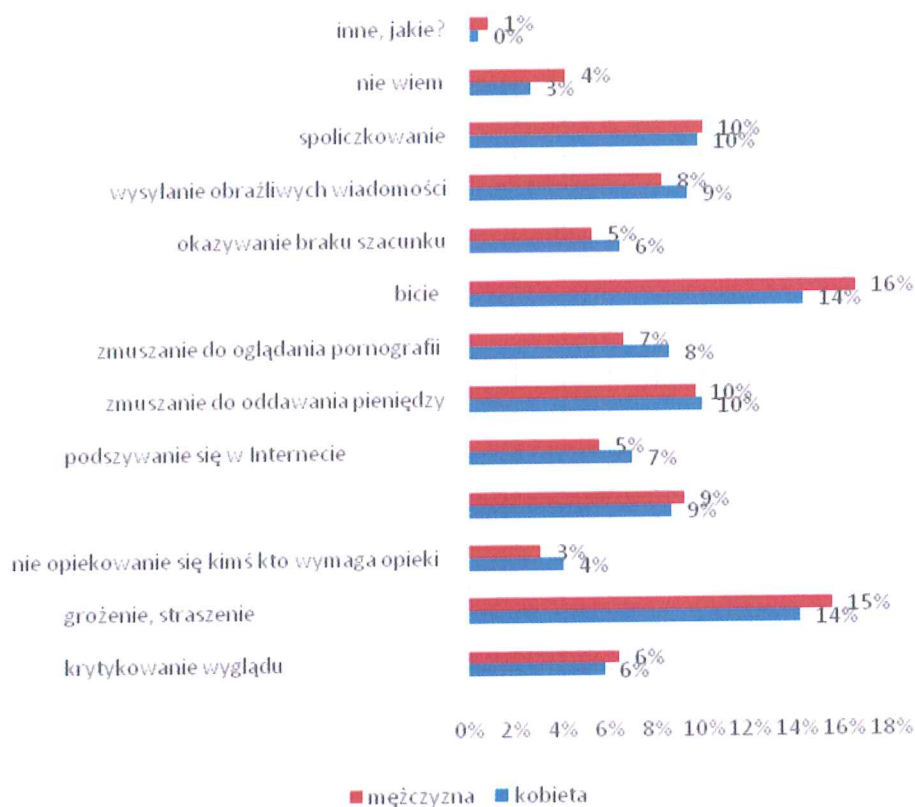
Pomimo tego, że uczniowie przyznali się do palenia papierosów, to podczas pytania dotyczącego częstotliwości palenia przez nich tytoniu, zdecydowana większość odpowiedziała, że pali mniej niż jeden papieros na tydzień (59% dziewczynek, 48% chłopców). Natomiast niepokojący jest fakt, że 13% młodych ankietowanych uczniów oraz 5% uczennic pali więcej niż 20 papierosów dziennie.



Wykres 56 Jak często paliłeś/aś papierosa w ciągu ostatnich 30 dni ?

## PROBLEM PRZEMOCY Z PERSPEKTYWY DZIECI I MŁODZIEŻY

Młodzi respondenci zostali poproszeni o wskazanie sytuacji, które ich zdaniem można nazwać aktem przemocy. Jak wynika z udzielonych odpowiedzi, uczniowie najczęściej wybierali między innymi odpowiedzi takie jak: grożenie, straszenie (15%), bicie (16%), zmuszanie do oddawania pieniędzy (10%), kradzież pieniędzy lub innej własności (9%). Z kolei dziewczynki najczęściej wypowiadały się następująco: grożenie i straszenie i bicie (po 14%), zmuszanie do oddawania pieniędzy (11%).

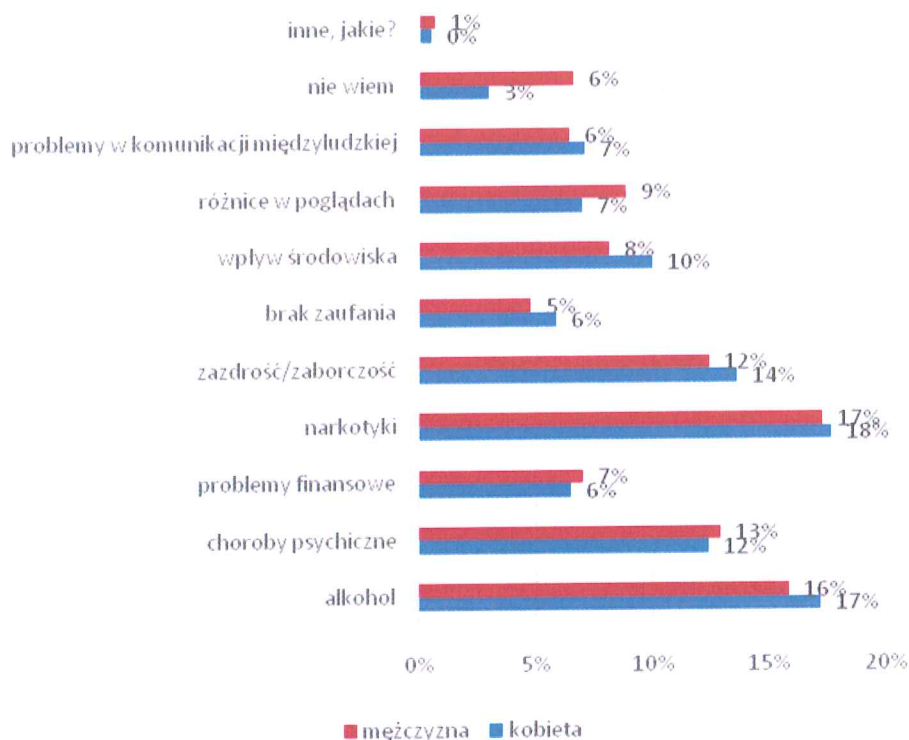


Wykres 57 Które z wymienionych poniżej sytuacji są Twoim zdaniem aktem przemocy?

Następnie ankietowani zostali zapytani, które z sytuacji ich zdaniem prowokują agresję i przemoc wśród młodzieży. Dziewczynki najczęściej opowiadają się za narkotykami (18%) oraz alkoholem (17%), zazdrością i zaborczością (14%), a także chorobami psychicznymi (12%). Wśród chłopców odpowiedzi były podobne: alkohol (16%), narkotyki (17%), choroby psychiczne (13%), zazdrość i zaborczość (12%).

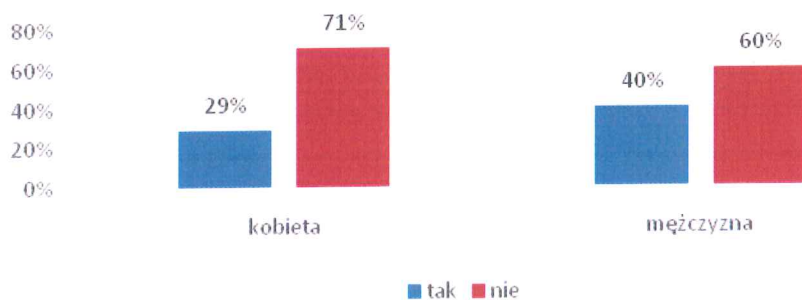
Przewodniczący  
Rady Miejskiej w Bełżycach  
*Bożenita Siwamowski*





Wykres 58 Które z wymienionych poniżej sytuacji Twoim zdaniem prowokują agresję/przemoc wśród młodzieży?

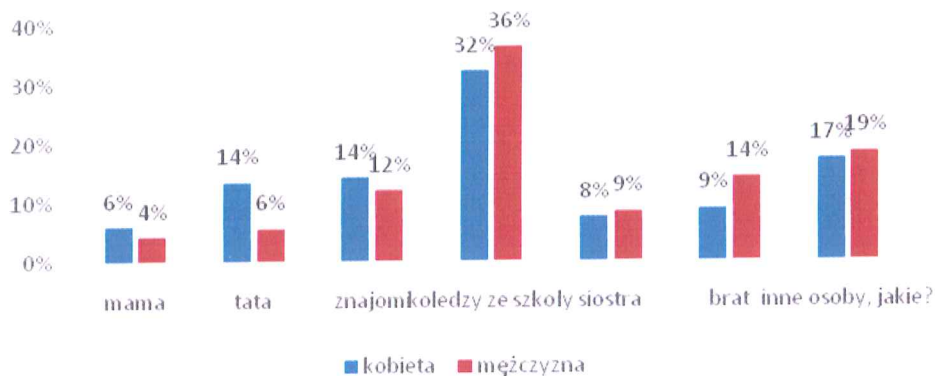
Głęboko niepokoi fakt, że 29% dziewczynek oraz 40% chłopców przyznało, iż doświadczyli kiedykolwiek przemocy.



Wykres 59 Czy zdarzyło Ci się doświadczyć przemocy?

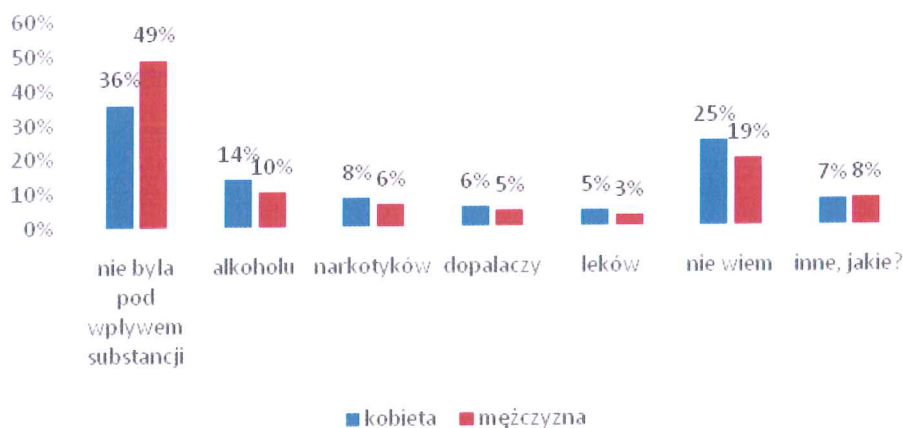
Uczniowie, którzy przyznali, że stosowano wobec nich przemoc zostali poproszeni o wybranie, kto przeciwko nim zastosował ową przemoc. Wobec uczniów, przemoc najczęściej stosowali koledzy ze szkoły (36%), a także brat (14%), czy też znajomi (12%). Dziewczynki również przyznały, że najczęściej doznawały przemocy od szkolnych kolegów (32%), a także przemoc stosował wobec nich między innymi tata (14%) i znajomi (14%). Młodzi mieszkańcy, w odpowiedziach „innych”, wymieniali również, że osoby, które stosowały wobec nich przemoc nie były im znajome, czasami byli to również starsi koledzy ze szkoły.

Przewodniczący  
Rady Miejskiej w Belżycach  
*Bogumił Siramowski*



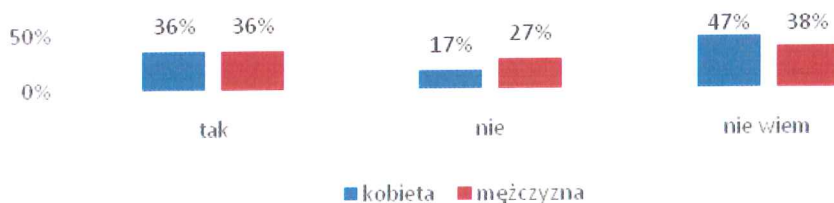
Wykres 60 Kto stosował wobec Ciebie przemoc?

Dodatkowo uczniowie zostali zapytani czy osoba, która stosowała wobec nich przemoc była pod wpływem jakiegokolwiek substancji psychoaktywnej. Większość uczniów (49%) oraz uczennic (36%) stwierdziło, że osoby, które stosowały wobec nich przemoc nie były pod wpływem żadnej substancji.



Wykres 61 Czy osoba, która stosowała wobec Ciebie przemoc była pod wpływem?

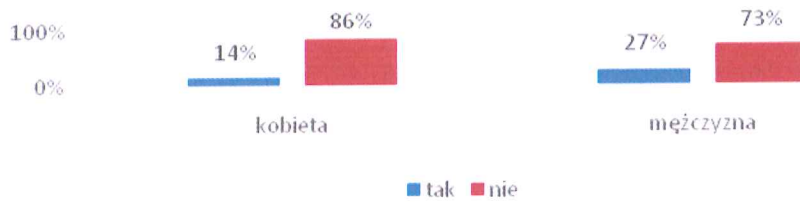
Młodym mieszkańcom zadano pytanie dotyczące tego, czy według nich w ich szkole występuje zjawisko przemocy między uczniami. Równo po 36% chłopców oraz dziewcząt uważa, że takie sytuacje się zdarzają.



Wykres 62 Czy w Twojej szkole występuje problem przemocy między uczniami?

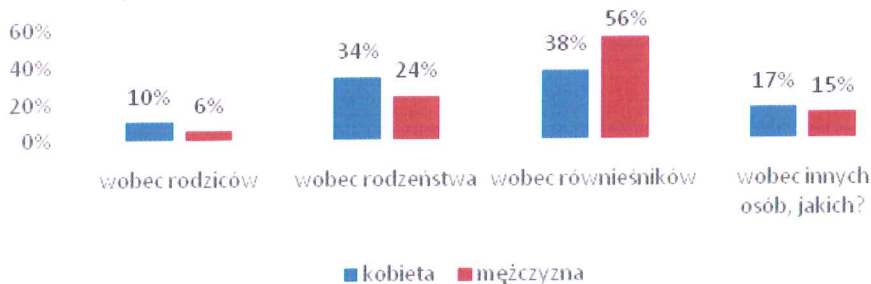
Przewodniczący  
Rady Miejskiej w Bełżycach  
*Bogumił Sramowski*

Ankietowani zostali poproszeni o przyznanie się do tego czy zdarzyło się im stosować przemoc wobec innych osób. 14% dziewczynek oraz 27% chłopców przyznało, że zdarzały się sytuacje gdzie stosowali oni przemoc wobec innych.



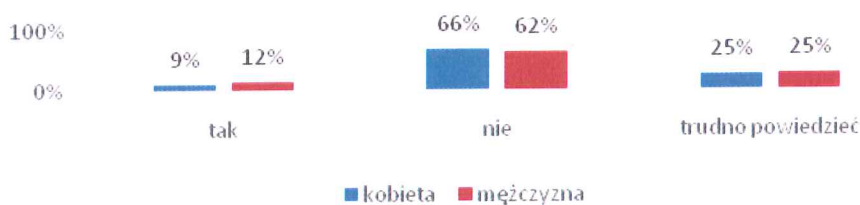
Wykres 6315 Czy samemu zdarzyło Ci się stosować przemoc wobec innych?

Odpowiadali również wobec kogo stosowali przemoc. Uczniowie (56%) oraz uczennice (38%) najczęściej przyznawali, że zdarzyło im się stosować przemoc wobec rówieśników. Następnie, wobec swojego rodzeństwa (34% chłopców oraz 24% dziewczynek), a także wobec innych osób takich jak: kuzyni/kuzynki, wrogowie oraz osób, które sprowokowały młodych ankietowanych.



Wykres 6416 Wobec kogo zdarzyło Ci się stosować przemoc?

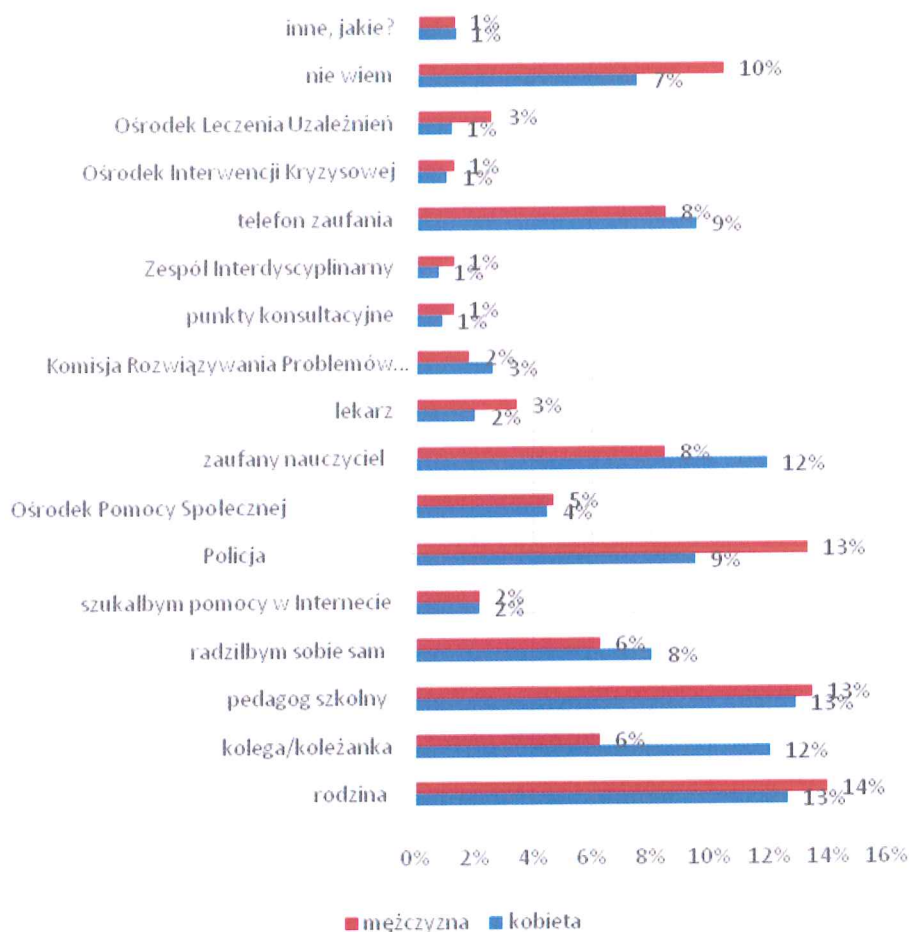
Dodatkowo, 12% uczniów oraz 9% uczennic zna kogoś w swoim otoczeniu, kto jest ofiarą przemocy w swoim domu.



Wykres 65 Czy znasz kogoś w swoim otoczeniu, kto jest ofiarą przemocy w swoim domu?

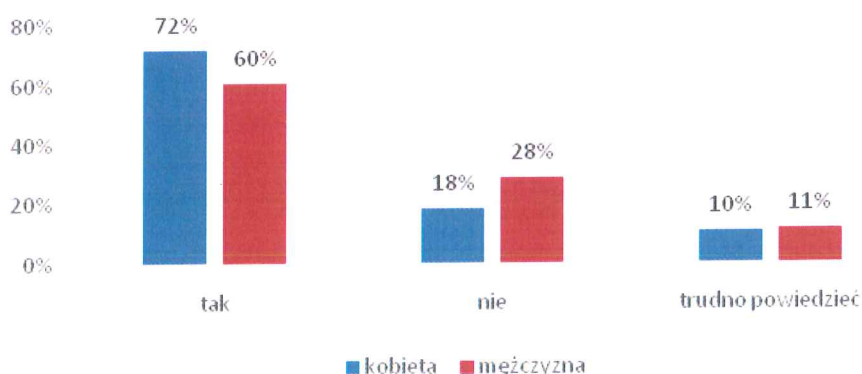
Respondenci zostali poproszeni o wskazanie do kogo zgłosiliby się o pomoc, gdyby doświadczali przemocy lub byli jej świadkami. Uczennice i uczniowie najczęściej wybierali pedagoga szkolnego (po 13%), rodziców (14% chłopców oraz 13% dziewczynek), zaufanego nauczyciela (8% uczniów i 9% uczennic), a także Policję (13% uczniów, 9% dziewczynek).

Przewodniczący  
Rady Miejskiej w Bełżycach  
Bogumił Siramowski



Wykres 17 Do kogo zwrócił(-a) byś się o pomoc w razie problemu przemocy w rodzinie?

Dodatkowo, w ankiecie został poruszony problem cyberprzemocy. Wirtualnego wyzywania, straszenia, poniżania kogoś poprzez sieć Internetową przy użyciu telefonu lub komputera. 72% uczennic oraz 60% uczniów przyznało, że słyszeli kiedykolwiek o zjawisku cyberprzemocy.

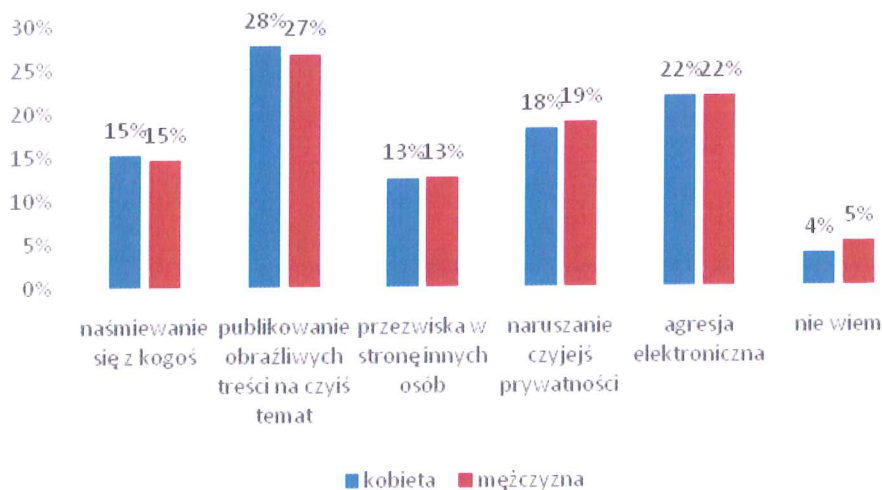


Wykres 67 Czy słyszałeś/aś o zjawisku cyberprzemocy (wzywanie, straszenie, poniżanie kogoś w Internecie lub przy użyciu telefonu, publikowanie kompromitujących materiałów wbrew woli bohatera, podszywanie się itp.)?

Przewodniczący  
Rady Miejskiej w Bełżycach  
Bogumił Sramowski

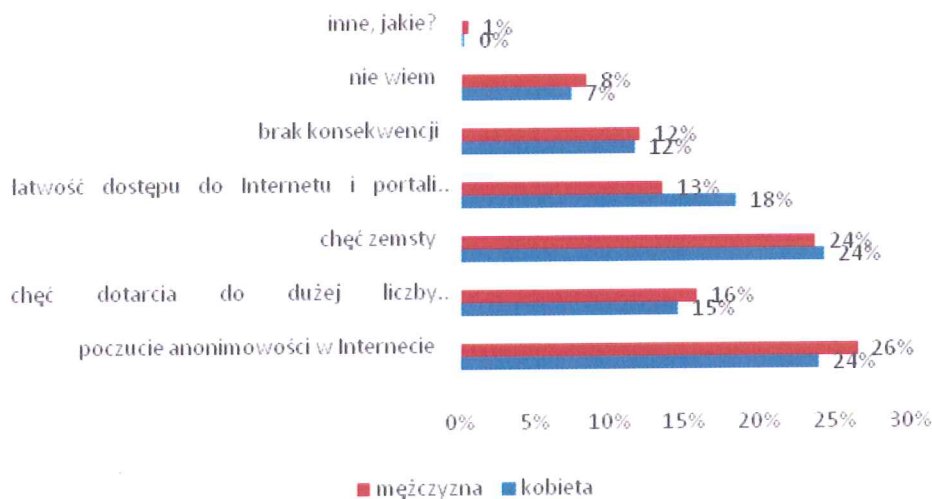


Uczniowie i uczennice zostali zapytani również, czym jest według nich cyberprzemoc. Najczęściej młodzi mieszkańcy obu płci wybierali: publikowanie obraźliwych treści na czyjś temat (28% chłopców, 28% dziewczynek), agresja elektroniczna (po 22%), oraz między innymi naruszanie czyjejś prywatności (19% chłopców, 28% dziewczynek).



Wykres 68 Czym według Ciebie jest cyberprzemoc?

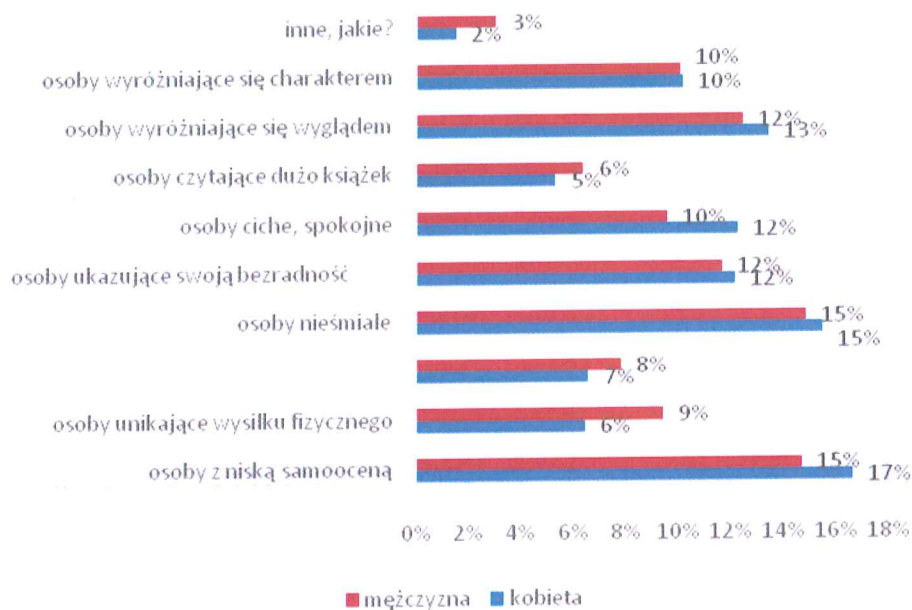
Następnie według młodych respondentów do powstawania cyberprzemocy najczęściej przyczynia się chęć zemsty (po 24%) oraz poczucie anonimowości w Internecie (26% uczniów, 24% dziewczynek).



Wykres 69 Co według Ciebie przyczynia się do powstawania cyberprzemocy?

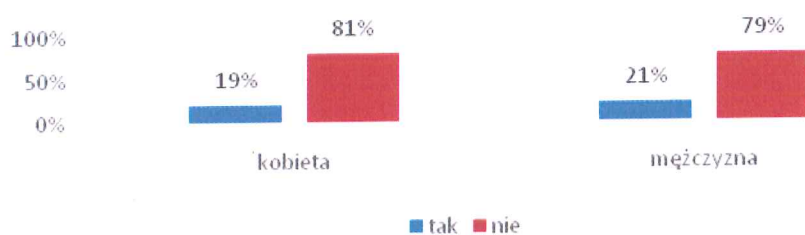
Kolejno, według 17% dziewczynek i 15% chłopców ofiarami cyberprzemocy mogą zostać osoby z niską samooceną, a także osoby nieśmiałe (po 15%), czy też osoby wyróżniające się charakterem (po 10%).

Przewodniczący  
Rady Miejskiej w Bełżycach  
*Bogumił Siramowski*



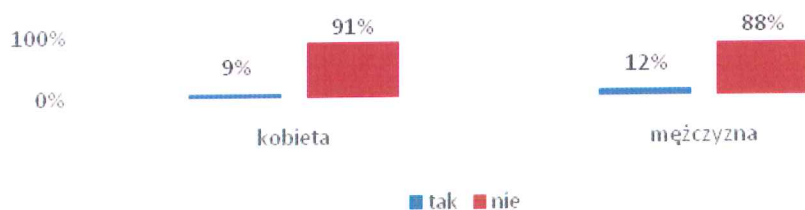
Wykres 70 Kto Twoim zdaniem może stać się ofiarą cyberprzemocy?

19% uczennic oraz 21% uczniów przyznało, że zdarzyło im się doświadczyć cyberprzemocy.



Wykres 71 18Czy zdarzyło Ci się doświadczyć cyberprzemocy?

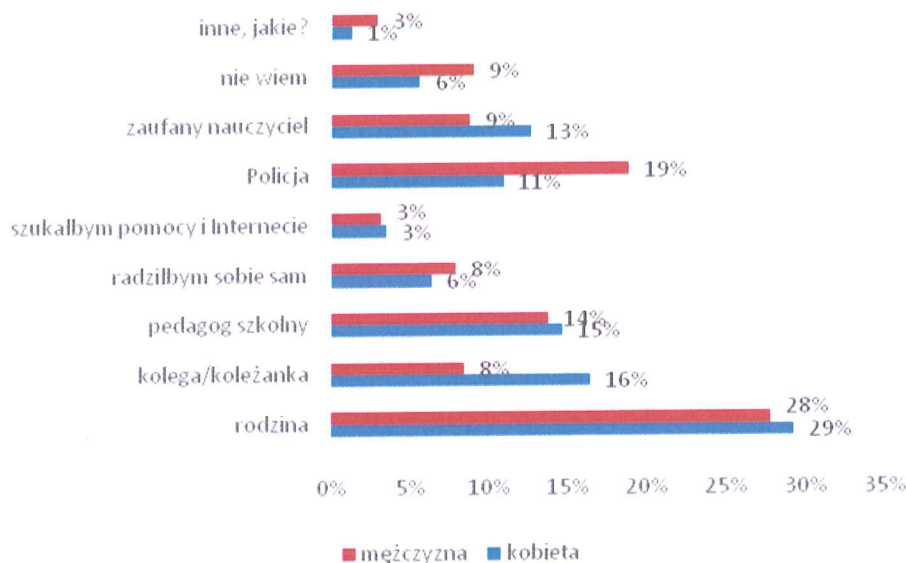
9% uczennic oraz 12% uczniów przyznało także, że zdarzyło im się stosować cyberprzemoc wobec innych.



Wykres 72 Czy samemu zdarzyło Ci się stosować cyberprzemoc wobec innych?

Dodatkowo, 28% uczniów oraz 29% uczennic najczęściej zwróciłyby się o pomoc w przypadku doznania cyberprzemocy do rodziny, a także na Policję (19% chłopców, 11% dziewczynek)

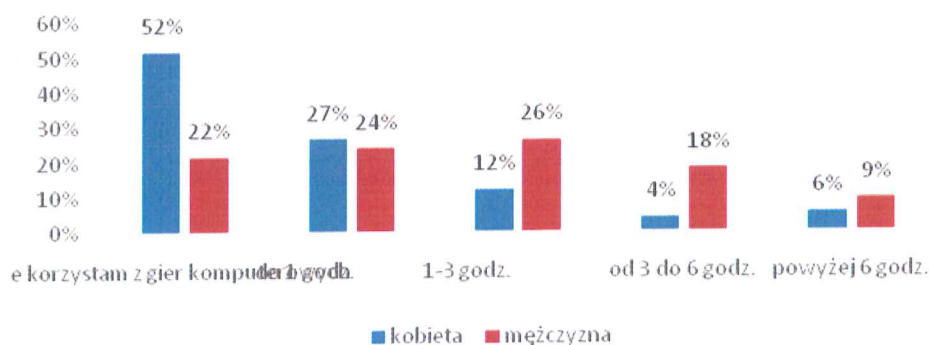
Przewodniczący  
Rady Miejskiej w Bełżycach  
Bogumił Siramowski



Wykres 73 Do kogo zwrócił/a byś się o pomoc w przypadku, gdybyś padł/a ofiarą cyberprzemocy?

## PROBLEM UZALEŻNIEŃ BEHAWIORALNYCH Z PERSPEKTYWY DZIECI I MŁODZIEŻY

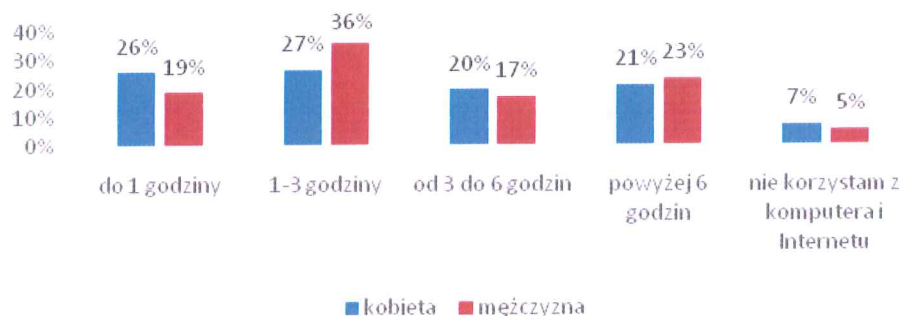
Kolejną, poruszaną kwestią w badaniu młodych mieszkańców jest problem uzależnień behawioralnych, a dokładniej uzależnień od gier komputerowych, komputera i Internetu, smartfona czy też telefonu. Na początek uczniów poproszono o wskazanie ile czasu dziennie poświęcają na korzystanie z gier komputerowych. Dziewczynki i chłopcy najczęściej grają w gry na komputerze od 1 do 3 godzin dziennie (12% uczennice, 26% chłopcy), a także do 1 godziny dziennie (27% dziewczynki, 24% chłopcy). Dodatkowo 52% dziewczynek i 22% chłopców przyznało, że w ogóle nie korzysta z gier komputerowych.



Wykres 74 Ile czasu w ciągu dnia poświęcasz na granie w gry komputerowe?

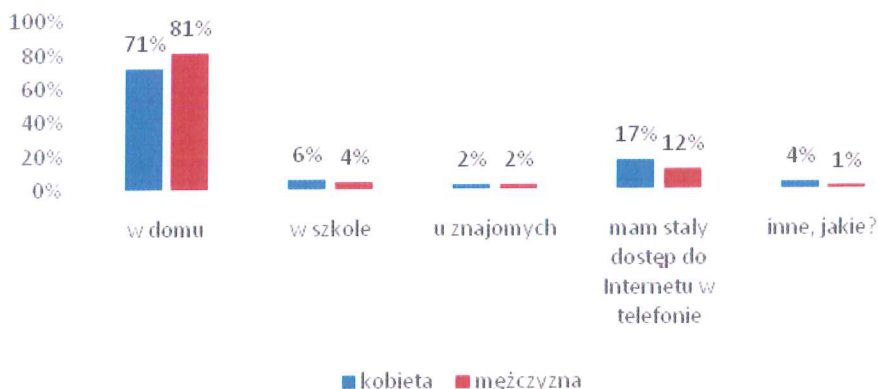
Dodatkowo, 27% dziewczynek oraz 36% chłopców przyznaje, że używa komputera i Internetu od 1 do 3 godzin dziennie. Kolejne 26% uczennic oraz 19% uczniów surfuje po

sieci do godziny dziennie. Pewni młodzi respondenci przyznają się również do używania Internetu powyżej 6 godzin dziennie (21% dziewczynek, 23% chłopców).



Wykres 75 Ile czasu w ciągu dnia poświęcasz na korzystanie z komputera i Internetu?

Następnie, 81% chłopców i 71% dziewczynek przyznaje, że z komputera i Internetu korzysta jedynie w domu.

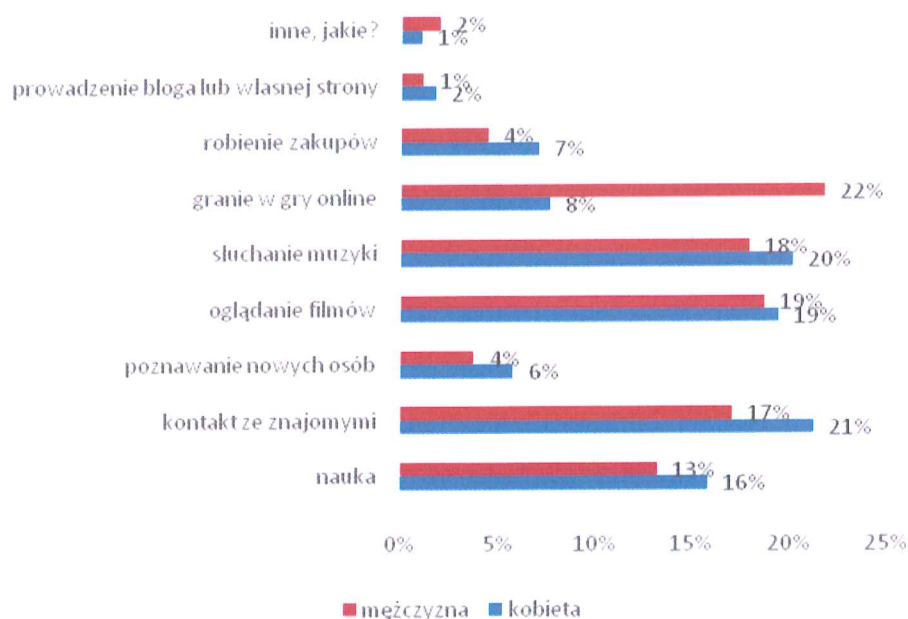


Wykres 76 Gdzie najczęściej korzystasz z komputera i Internetu?

Z jakich powodów dziewczynki i chłopcy korzystają z komputera i Internetu? Najczęściej wśród chłopców są to gry online (22%), oglądanie filmów (19%), czy też słuchanie muzyki (18%). Dziewczynki odpowiadały w następujący sposób: słuchanie muzyki (20%) i kontakt ze znajomymi (21%), oglądanie filmów (19%) oraz nauka (16%).

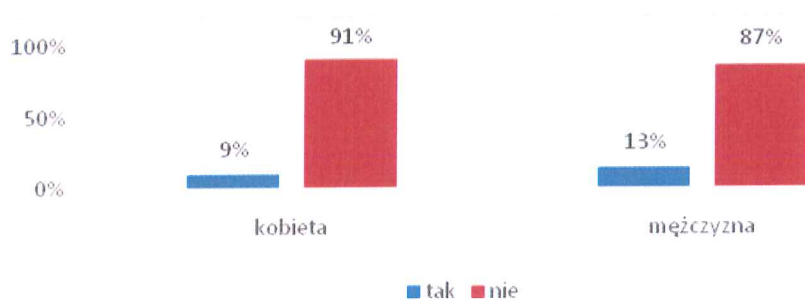
Przewodniczący  
Rady Miejskiej w Bełżycach  
*Bogumił Siramowski*





Wykres 77 Z jakich powodów najczęściej korzystasz z komputera i Internetu?

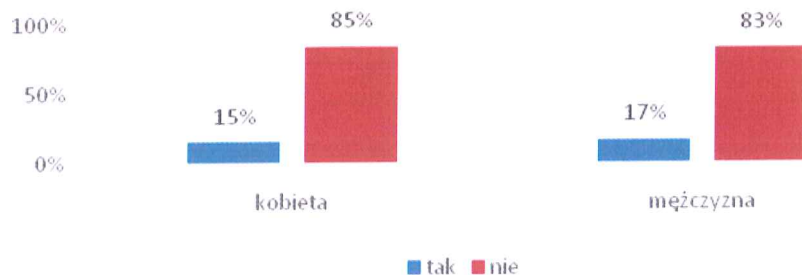
91% dziewczynek oraz 87% chłopców nigdy nie podałyby swoich danych osobowych osobie, którą poznałyby w Internecie.



Wykres 78 20Czy podałbyś swoje dane osobowe osobie poznanej w Internecie?

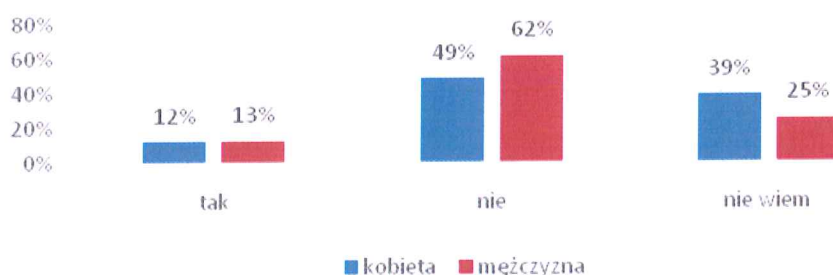
Dodatkowo, 85% dziewczynek oraz 83% chłopców nigdy nie czuli, że są dyskryminowani ze względu na brak dostępu do komputera i Internetu.

Przewodniczący  
Rady Miejskiej w Bełżycach  
*Bogumił Sirański*



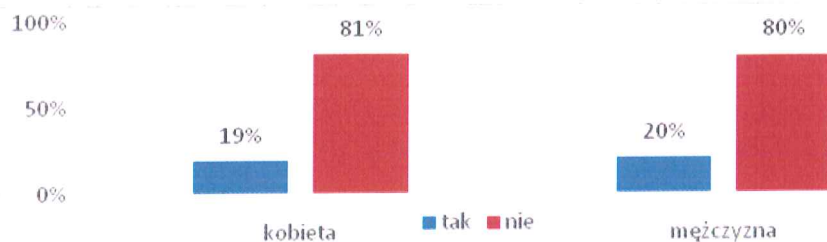
Wykres 79 Czy czuleś się kiedykolwiek dyskryminowany ze względu na brak dostępu do komputera i Internetu?

Młodych mieszkańców gminy zapytano również czy na ich komputerach jest zainstalowana tzw. „blokada rodzicielska”. 62% uczniów oraz 49% uczennic twierdzi, że nie posiadają na swoim komputerze powyższego programu.



Wykres 80 Czy na komputerze z którego korzystasz jest zainstalowana tzw. „blokada rodzicielska”?

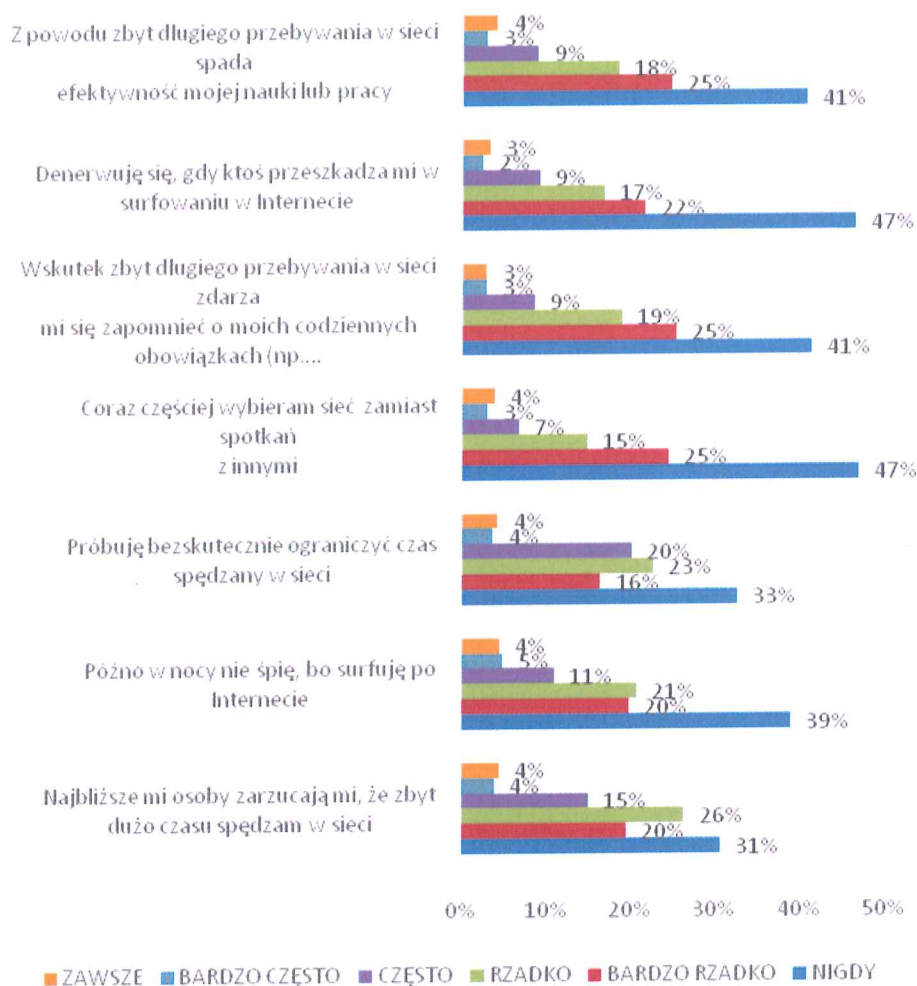
Dodatkowo, 81% dziewczynek oraz 80% chłopców przyznało, że nigdy nie zdarzyło im się kłamać, aby ukryć prawdziwą ilość czasu spędzanego na korzystaniu z komputera lub Internetu między innymi przed rodzicami.



Wykres 81 Czy zdarzyło Ci się kłamać aby ukryć prawdziwą ilość czasu spędzanego na korzystaniu z komputera lub Internetu np. przed rodzicami?

Uczniowie i uczennice zostali również poproszeni by odnieść się do poniższych stwierdzeń:

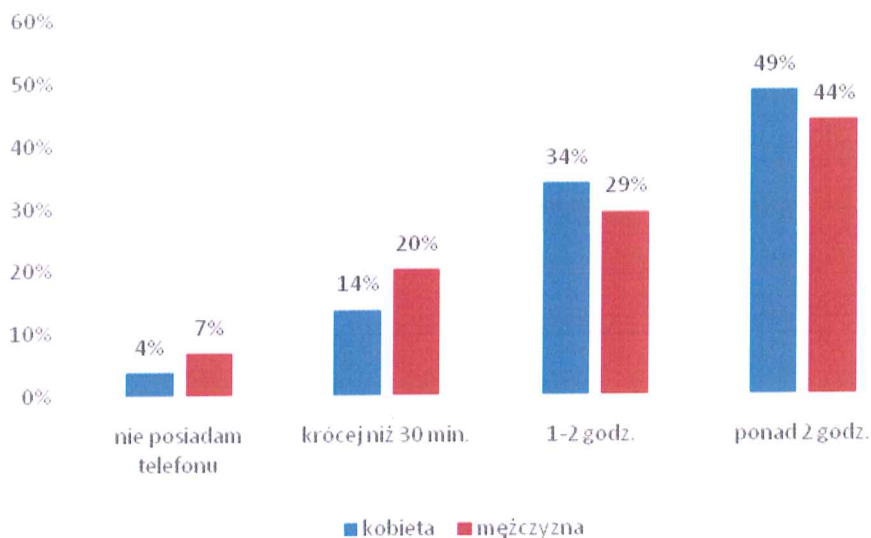
Przewodniczący  
Rady Miejskiej w Bełżycach  
*Bogumił Siramowski*



Wykres 82 Odniesienie się proszę, do poniższych stwierdzeń.

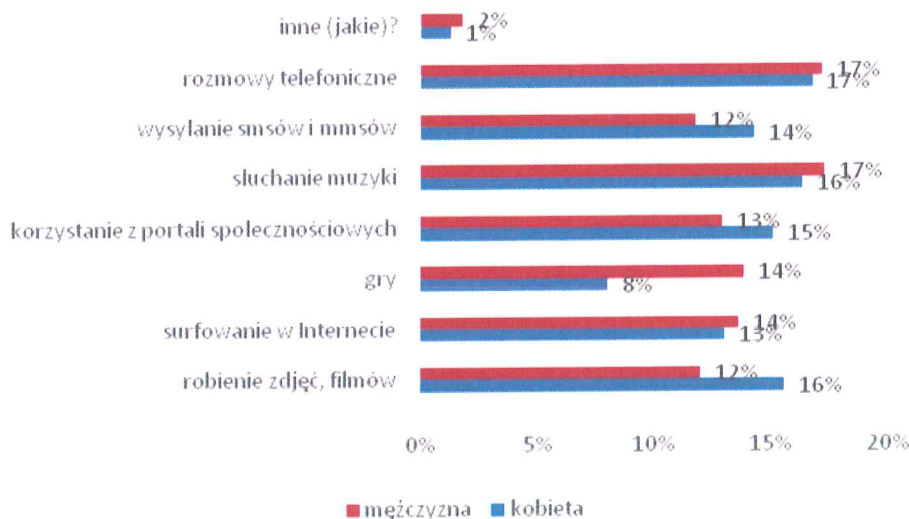
Następnie, ankietowani zostali zapytani o to, ile czasu w ciągu dnia poświęcają na korzystanie z telefonu komórkowego/smartfona. Większość uczniów (44%) oraz uczennic (49%) przyznało, że używają telefonu ponad 2 godziny dziennie.

Przewodniczący  
Rady Miejskiej w Bełżycach  
*Bogumił Siramowski*



Wykres 83 Ile czasu w ciągu dnia poświęcasz na korzystanie z telefonu komórkowego?

Uczniowie najczęściej wykorzystują swój telefon do rozmów telefonicznych, słuchania muzyki (po 17%), do grania w gry oraz surfowania po Internecie (po 14%). Uczennice odpowiadały podobnie bowiem najczęściej rozmawiają one przez telefon (17%), słuchają muzyki oraz robią filmy i zdjęcia (po 16%), korzystają z portali społecznościowych (15%), a także wysyłają sms i mmsy (14%).

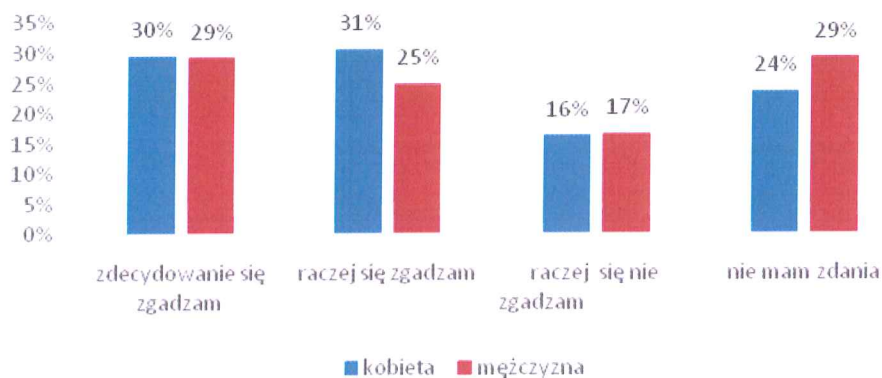


Wykres 84 Do czego wykorzystujesz telefon komórkowy?

Dodatkowo, 30% chłopców i 29% dziewczynek nie zgadza się z tym, że mogliby być jeden dzień bez telefonu komórkowego.

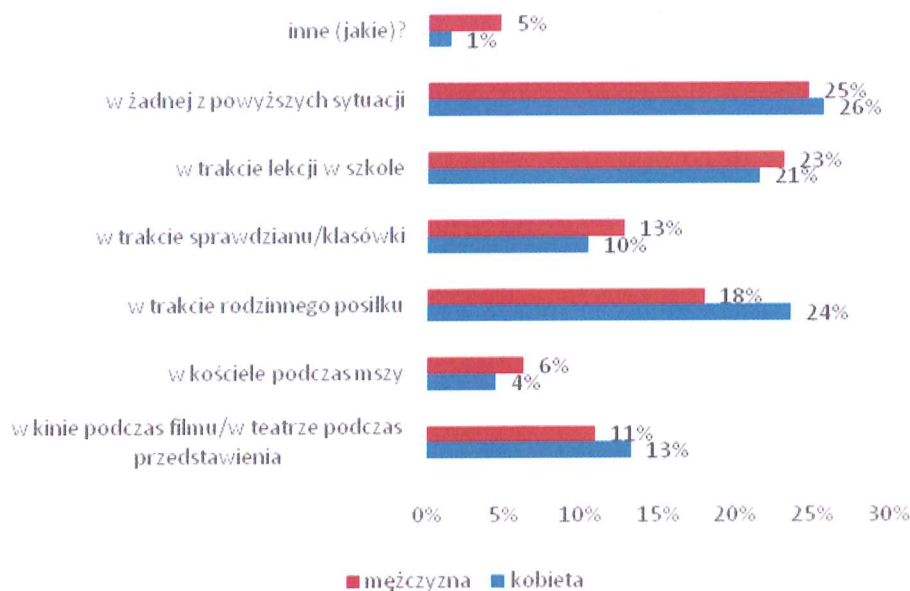
Przewodniczący  
Rady Miejskiej w Bełżycach  
*Bogumił Sramowski*





Wykres 85 Jaka jest Twoja opinia dotycząca jednego dnia bez telefonu?

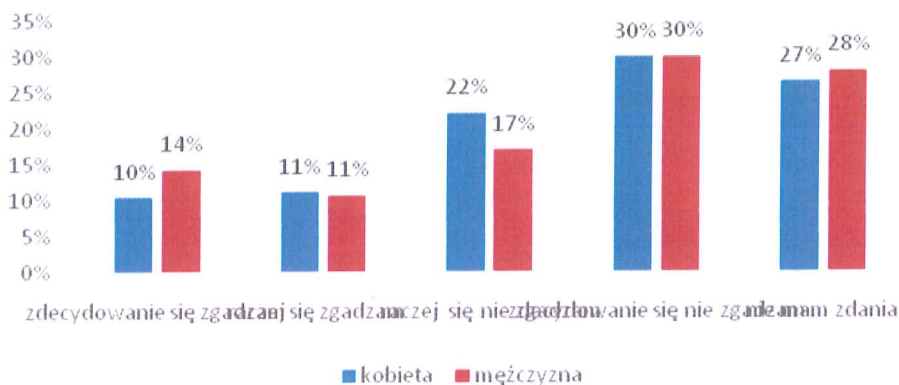
Młodzi ankietowani odpowiadali również w jakich nietypowych sytuacjach zdarzyło im się użyć telefonu co najmniej trzykrotnie. Poniżej możemy zaobserwować odpowiedzi uczniów.



Wykres 86 W jakich nietypowych sytuacjach zdarzyło Ci się użyć telefonu co najmniej trzykrotnie?

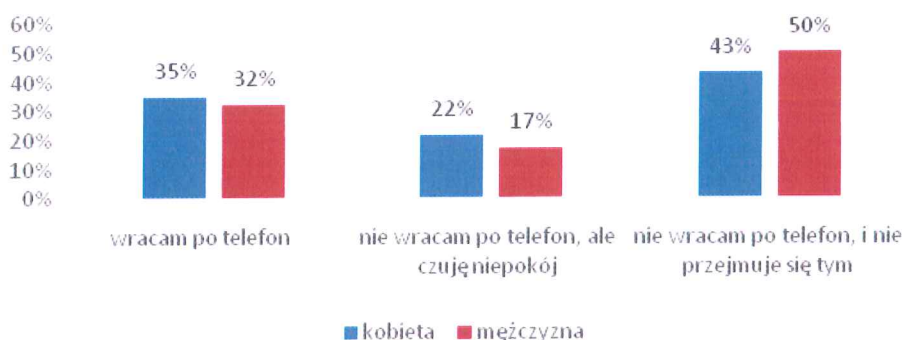
Dodatkowo, według 30% uczniów i uczennic posiadanie najnowszych modeli telefonów komórkowych nie jest priorytetem w ich życiu.

Przewodniczący  
Rady Miejskiej w Bełżycach  
*Bogumił Siramowski*



**Wykres 87** Czy według Ciebie posiadanie najnowszych modeli telefonów komórkowych jest niezbędne, by koleżdy się nie wyśmiewali?

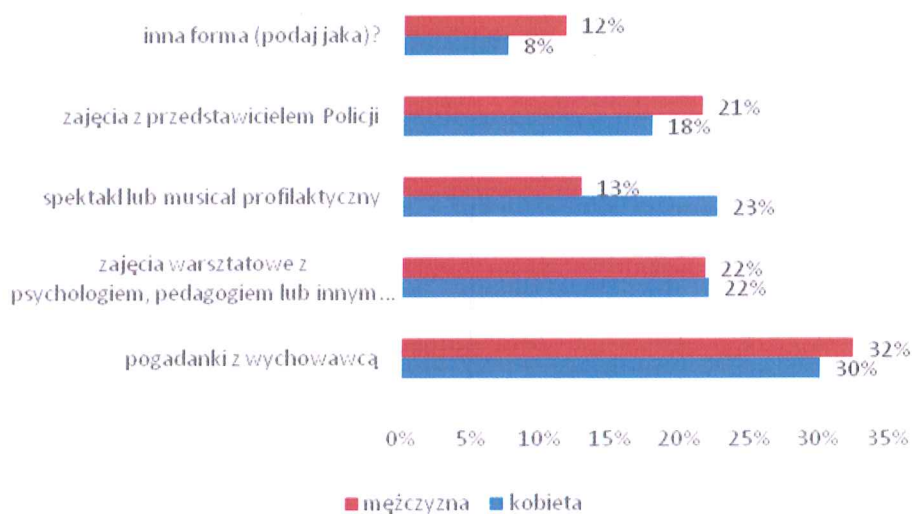
Jak uczniowie reagują podczas gdy zdarzy im się zapomnieć telefonu? Większość z nich (43% dziewcząt oraz 50% chłopców) twierdzi, że nie wraca się po telefon i nie przejmuje się tym faktem.



**Wykres 88** Jakie uczucie Ci towarzyszy gdy zapomnisz zabrać ze sobą telefon komórkowy?

Ostatnie pytanie, jakie zostało zadane młodym ankietowanym dotyczyło zajęć profilaktycznych, jakie najbardziej by ich interesowały. Według chłopców, najciekawszą formą działań profilaktycznych w szkołach byłyby pogadanki z wychowawcą (32%), zajęcia warsztatowe z psychologiem, pedagogiem lub innym specjalistą (22%), czy też zajęcia z przedstawicielem Policji (21%). Dziewczynki również najchętniej uczestniczyłyby w zajęciach z wychowawcą (30%), pedagogiem, psychologiem lub innym specjalistą (22%), a także w musicalach i spektaklach profilaktycznych (23%). Uczniowie i uczennice w odpowiedziach innych wymieniali również gry i zabawy na lekcji oraz zajęcia plastyczne.

Przewodniczący  
Rady Miejskiej w Bełżycach  
*Bogumił Siramowski*




Wykres 89 Jaka forma zajęć profilaktycznych jest według Ciebie najciekawsza/najefektywniejsza?

## BADANIE SPRZEDAWCÓW NA TERENIE GMINY BEŁŻYCE

Struktura badanej próby: 20 sprzedawców napojów alkoholowych.

### PROBLEM UZALEŻNIEŃ Z PERSPEKTYWY SPRZEDAWCÓW

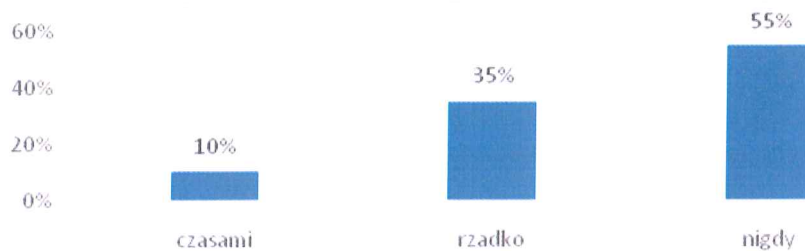
Zdania sprzedawców dotyczące spożycia alkoholu w Gminie Bełżyce są podzielone, ponieważ według 25% ankietowanych, spożycie alkoholu na terenie gminy wzrasta, lecz według 15% respondentów maleje. Natomiast pozostałe 60% sprzedawców uważa, że spożycie alkoholu w gminie na przestrzeni lat jest stałe.



Wykres 90 Proszę ocenić czy spożycie alkoholu na przestrzeni kilku lat w Pana/i gminie?


Według 55% sprzedawców alkohol nigdy nie jest sprzedawany osobom niepełnoletnim w Gminie Bełżyce.

Przewodniczący  
Rady Miejskiej w Bełżycach  
*Bogumił Siramowski*



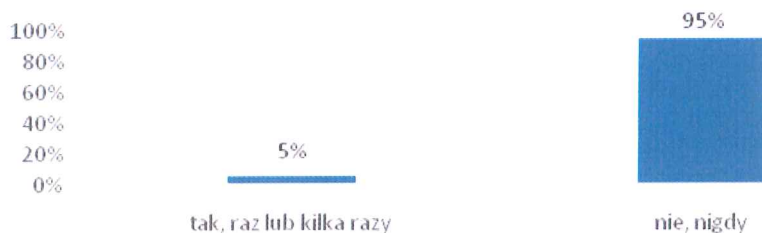
Wykres 91 Proszę ocenić jak często zdarza się, że alkohol jest sprzedawany osobom niepełnoletnim w Pana/i gminie?

Dodatkowo, 60% osobom ankietowanym zdarzyło się raz lub kilka razy, że osoba niepełnoletnia chciała zakupić alkohol w obsłużanym przez nich punkcie.



Wykres 92 Czy zdarzyło się Panu/i, że osoba niepełnoletnia chciała kupić alkohol w obsłużanym przez Pana/ią punkcie?

95% sprzedawców zgodnie przyznało, że nigdy nie sprzedali alkoholu osobie niepełnoletniej na terenie Gminy Bełżyce.



Wykres 93 Czy zdarzyło się Panu/i sprzedać alkohol osobie niepełnoletniej?

Kolejno 25% osób ankietowanych stwierdziło, że za każdym razem pytają osoby, które nie wyglądają na pełnoletnie o dowód osobisty.




Wykres 94 Czy zdarzyło się Panu/i kiedykolwiek pytać o dowód osobisty klienta, nie mając pewności czy jest pełnoletni?

Niepokojący jest fakt, iż 45% sprzedawców przyznaje, że rzadko – ale jednak, zdarzają się sytuacje, gdzie zostaje złamane prawo o zakazie jazdy samochodem po wypiciu alkoholu. Dodatkowo, 30% osób ankietowanych przyznało, że takie sytuacje zdarzają się czasami. Kolejne 20% osób twierdzi, że jazda po wypiciu alkoholu w Gminie Bełżyce nigdy nie miała miejsca.

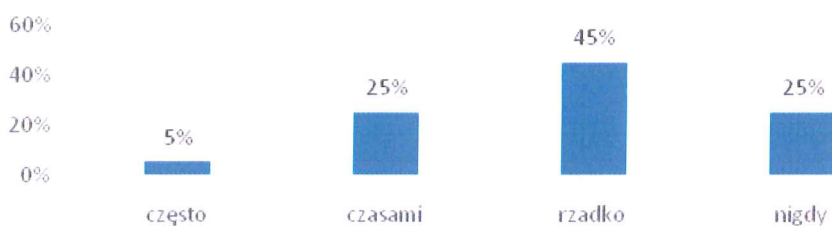
Przewodniczący  
Rady Miejskiej w Bełżycach  
*Bogumił Stramowski*





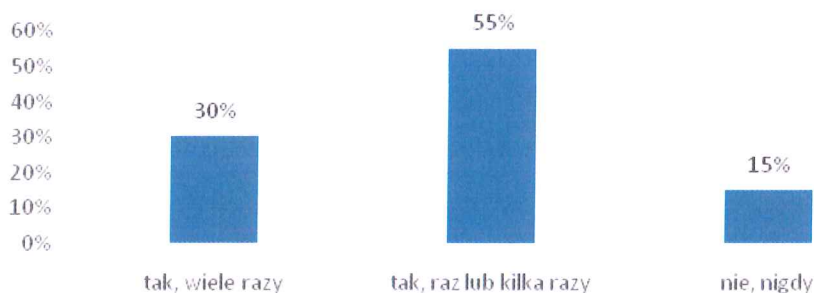
Wykres 95 Proszę ocenić jak często ma miejsce sytuacja jazdy po wypiciu alkoholu w Pana/i gminie?

Sprzedawcy oceniali również czy zdarza się, że alkohol jest sprzedawany osobom nietrzeźwym w Gminie Bełżyce. 5% osób przyznało, że często takie sytuacje się zdarzają, również 25% uważa, że zdarza się to czasami, a 45%, że rzadko, 25% - nigdy.



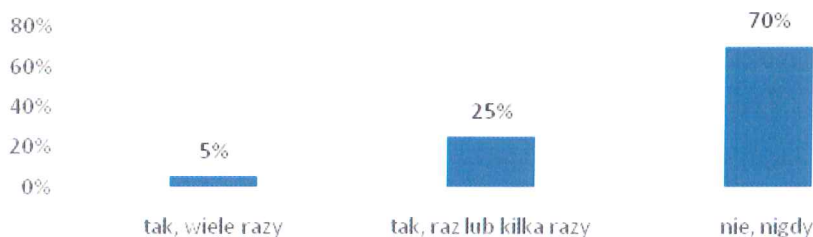
Wykres 96 Proszę ocenić jak często zdarza się, że alkohol jest sprzedawany osobom nietrzeźwym w Pana/i miejscowości?

Dodatkowo 55% osób przyznało, że zdarzały się sytuacje, gdzie osoba nietrzeźwa chciała kupić alkohol w obsługiwanym przez nich punkcie.



Wykres 97 Czy zdarzyło się Panu/i, że osoba nietrzeźwa próbowała kupić alkohol w obsługiwanym przez Pana/ią punkcie?

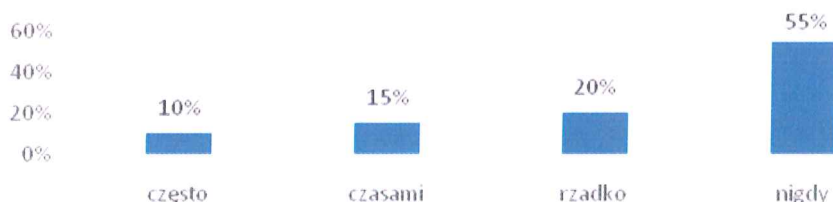
Niepokojący jest fakt, że 25% sprzedawców przyznało się do kilkukrotnej sprzedaży alkoholu osobom nietrzeźwym na terenie Gminy Bełżyce. Natomiast 70% ankietyowanych stwierdziło, że nigdy nie zdarzyły się im takie sytuacje.



Wykres 98 Czy zdarzyło się Panu/i sprzedać alkohol osobie nietrzeźwej?

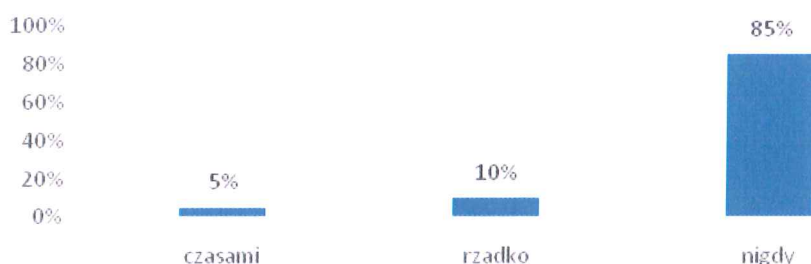
Przewodniczący  
Rady Miejskiej w Bełżycach  
*Bogumiła Siramowski*

Jak często zdarzają się sytuacje, że klienci sklepu spożywają alkohol na terenie lub w pobliżu punktu sprzedaży ? – na powyższe pytanie, które zostało zadane ankietowanym, 55% osób odpowiedziało, że nigdy takie sytuacje się nie zdarzają, natomiast 15% przyznało, iż takie zdarzenia czasami mają miejsce na terenie gminy. Kolejne 20% twierdzi, że zdarzą się to rzadko, a pozostałe 10% respondentów przyznaje, że klienci sklepu często spożywają na jego terenie alkohol.



**Wykres 99** Proszę ocenić jak często zdarza się sytuacja, że klienci sklepu spożywają alkohol na terenie lub w pobliżu punktu sprzedaży alkoholu w Pana/i miejscowości?

Dodatkowo 85% przyznało, że nigdy nie zdarzyło im się wzywać policji z powodu zakłócania porządku przez osoby pod wpływem alkoholu na terenie punktu sprzedaży lub w jego pobliżu.



**Wykres 100** Jak często zdarza się Panu/i wzywać Policję z powodu zakłócania porządku przez osobę pod wpływem alkoholu na terenie punktu sprzedaży alkoholu lub w jego najbliższej okolicy.

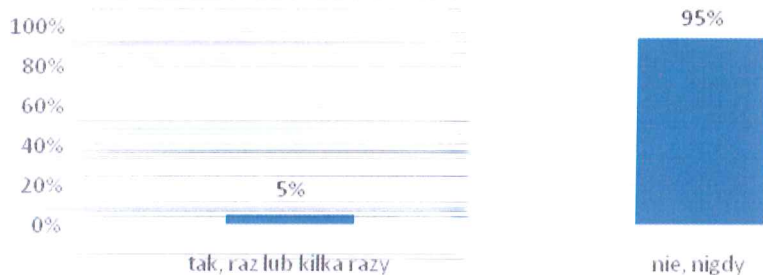
Następnie ankietowani zostali zapytani o sprzedaż papierosów osobom niepełnoletnim. 50% respondentów przyznało, że takie sytuacje nie mają miejsca. Natomiast 5% stwierdziło, iż takie sytuacje zdarzają się czasami, oraz 45% - rzadko.



**Wykres 101** Proszę ocenić jak często zdarza się, że osobom niepełnoletnim sprzedawane są papierosy w Pana/i gminie?

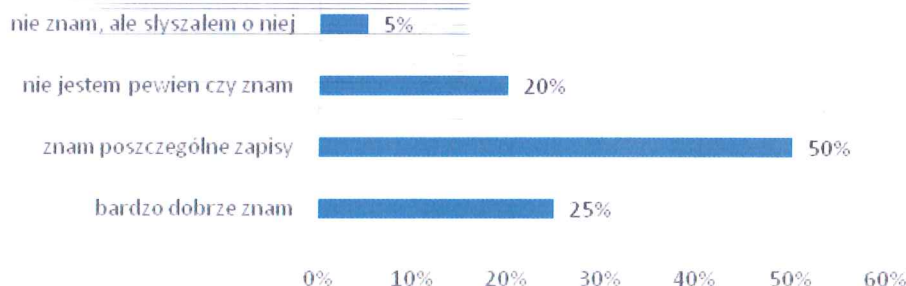
95% ankietowanych przyznało, że nigdy nie zdarzyło im się sprzedać osobom niepełnoletnim papierosów w punkcie, w którym pracują.

Przewodniczący  
Rady Miejskiej w Bełżycach  
*Bogumił Siramowski*



**Wykres 102 Czy zdarzyło się Panu/i sprzedać papierosy osobie niepełnoletniej?**

Następnie sprzedawcy zostali poproszeni o przyznanie, czy znają ustawę o wychowaniu w trzeźwości i przeciwdziałaniu alkoholizmowi. Po 25% osób twierdzi, że ustawę zna bardzo dobrze lub zna poszczególne zapisy (50%). 5% osób przyznało, że nie zna zapisów ustawy o wychowaniu w trzeźwości, ale słyszało o niej, a 20% ankietowanych nie jest pewne, czy zna ustawę.



**Wykres 103 Czy zna Pan/i ustawę z dnia 26 X 1982 r. o Wychowaniu w trzeźwości i przeciwdziałaniu alkoholizmowi odnoszącą się do odpowiedzialnej sprzedaży alkoholu?**

Sprzedawcy przyznali również w 5%, że nigdy nie uczestniczyli w szkoleniu dotyczącym odpowiedzialnej sprzedaży. Natomiast 15% z nich nie pamięta takiej sytuacji. Pozostałe 80% osób twierdzi, że brało udział w szkoleniu dla sprzedawców alkoholu.

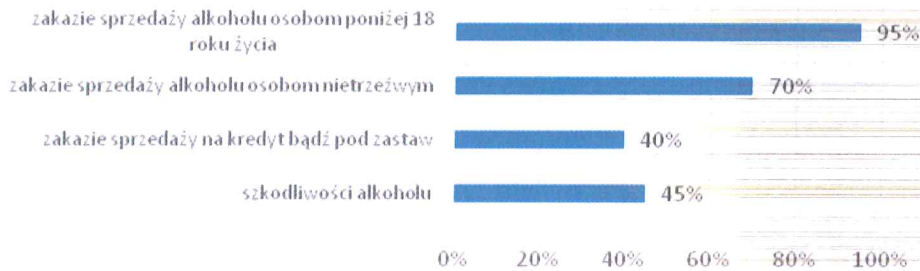


**Wykres 104 Czy brał/a Pan/i udział w szkoleniu dotyczącym odpowiedzialnej sprzedaży alkoholu?**

Dodatkowo, sprzedawcy przyznają, że najczęściej w obsługiwanym przez ich punkcie widnieją takie informacje jak: zakaz sprzedaży alkoholu osobom poniżej 18 roku życia (95%), zakaz sprzedaży alkoholu osobom nietrzeźwym (70%), o szkodliwości alkoholu (45%) oraz zakaz sprzedaży na kredyt bądź pod zastaw (40%).

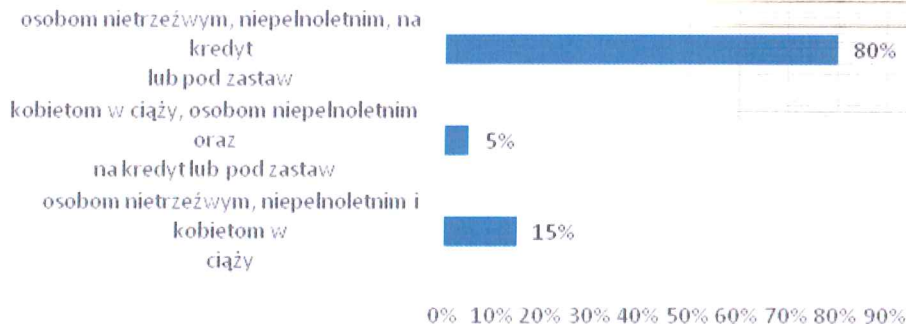
Przewodniczący  
Rady Miejskiej w Belżycach  
*Bogumił Siramowski*





Wykres 105 Czy w obsługiwanych przez Pana/ią punktach znajdują się informacje na temat?

Na koniec respondenci zostali poproszeni o ustosunkowanie się do pewnych stwierdzeń dotyczących ustawy o wychowaniu w trzeźwości i przeciwdziałaniu alkoholizmowi oraz tego komu zabrania się sprzedaży alkoholu. 80% osób odpowiedziało poprawnie na pytanie, które brzmiało następująco: „osobom nietrzeźwym, niepełnoletnim, na kredyt lub pod zastaw”. Niepokojący jest fakt, że kolejno 5% i 15% osób udzieliło niepoprawnych odpowiedzi.



Wykres 106 Komu zabrania się sprzedaży i podawania napojów alkoholowych według ustawy z dnia 26 X 1982 r. o wychowaniu w trzeźwości i przeciwdziałaniu alkoholizmowi?

## WNIOSKI I REKOMENDACJE

Informacje uzyskane za pomocą przeprowadzenia ankiet wśród dorosłych mieszkańców, uczniów szkół, sprzedawców napojów alkoholowych oraz analiza zgromadzonych danych pozwoliły na dokonanie podsumowania i wyciągnięcie wniosków diagnozujących lokalne zagrożenia społeczne na terenie Gminy Bełżyce, które podzielone zostały ze względu na rodzaj problemu.

Celem raportu było przedstawienie problemów społecznych dotyczących Gminy Bełżyce. Cel ten został zrealizowany w toku weryfikacji zebranego materiału badawczego, będącego podstawą opracowania wniosków, które posłużą do tworzenia różnego rodzaju programów pomocowych zmierzających do poprawy sytuacji na terenie gminy, w tym, jakości życia jej mieszkańców.

Analiza badania dała możliwość na postawienie pewnych wniosków w obszarach:

- Zapoznanie się z problemami mieszkańców Gminy Bełżyce,
- Ujawnienie problemów z jakimi spotykają się na co dzień młodzi mieszkańcy Gminy Bełżyce – uczniowie szkół,

Przewodniczący  
Rady Miejskiej w Bełżycach  
*Bogumił Siramowski*



- Rozpoznanie czy sprzedawcy alkoholu, którzy pracują na terenie Gminy Bełżyce mają odpowiednią wiedzę dotyczącą odpowiedzialnej sprzedaży alkoholu,
- Sprawdzenie wśród wszystkich osób przebadanych, jaka według nich jest dostępność narkotyków, dopalaczy, nikotyny (wśród uczniów), czy alkoholu na terenie gminy.

Powyższe informacje mogą zostać wykorzystane w przyszłości do prowadzenia dalszych pogłębionych badań wśród mieszkańców, uczniów oraz sprzedawców napojów alkoholowych. W oparciu o dokonaną analizę problemów społecznych zostały sformułowane rekomendacje skierowane do mieszkańców Gminy Bełżyce, które powinny mieć charakter długofalowy i wielostronny. Światowa Organizacja Zdrowia (WHO)<sup>2</sup> podaje, że aż 50% zaburzeń zdrowia psychicznego prowadzących do nadużywania substancji psychoaktywnych, agresji i przemocy, a także innych zachowań antyspołecznych zaczyna się w okresie dojrzewania. Dzieci i młodzież są, więc grupą wymagającą szczególnie intensywnych oddziaływań profilaktycznych. Należy skupić się przede wszystkim na najmłodszych by zapobiec i zredukować takie zachowania. Środowisko szkolne wywiera ogromny wpływ na rozwój fizyczny, emocjonalny i społeczny dzieci i młodzieży, stąd jego kształtowanie może sprzyjać zdrowiu psychicznemu. Australijskie badania na zlecenie WHO pozwoliły na wyodrębnienie najistotniejszych czynników chroniących oraz czynników ryzyka<sup>3</sup>:

Czynniki ryzyka:

- ✓ przemoc rówieśnicza,
- ✓ odrzucenie przez rówieśników,
- ✓ słaba więź ze szkołą,
- ✓ niedostateczne kierowanie własnym zachowaniem (brak kontroli),
- ✓ destrukcyjna grupa rówieśnicza,
- ✓ niepowodzenia szkolne.

Przez „czynniki chroniące” należy rozumieć: wszystkie elementy osłabiające oddziaływanie czynników ryzyka, zwiększające „odporność” jednostki, a więc zmniejszające prawdopodobieństwo wystąpienia zachowań problemowych<sup>4</sup>. Można je pogrupować w kilka kategorii:

- ✓ poczucie przynależności
- ✓ pozytywny klimat szkoły
- ✓ prospołecznie nastawiona grupa rówieśnicza
- ✓ okazje do przeżycia sukcesu i rozpoznawania własnych osiągnięć
- ✓ zdecydowany brak akceptacji przez szkołę dla przemocy”.

Wymienione czynniki chroniące mają charakter uniwersalny. Są odpowiednim oddziaływaniem wśród młodszych mieszkańców gminy, czyli uczniów szkół. Najlepiej wdrażać czynniki chroniące poprzez organizowanie warsztatów profilaktycznych, gdzie wzmacniane są czynniki chroniące oraz osłabiane czynniki ryzyka. Warto pamiętać, że oddziaływanie w zakresie jednego tematu zajęć, np. dotyczących jedynie przemocy może

<sup>2</sup>World Health Organization, (2004), Mental Health Policy, Plans and Programs, Geneva.

<sup>3</sup> Monograph, (2000) Commonwealth Department of Health and Aged Care 2000. Promotion, Prevention and Early Intervention for Mental Health. Mental Health and Special Programs Branch, Canberra.

<sup>4</sup> Słownik terminów według Państwowej Agencji Rozwiązywania Problem Alkoholowych, źródło: [http://www.parpa.pl/download/sloownik\\_terminow.pdf](http://www.parpa.pl/download/sloownik_terminow.pdf) (dostęp: 12.06.2019).

przynieść pozytywne rezultaty także w profilaktyce innych zachowań ryzykownych.

Nadrzędną rekomendacją wyznaczającą kierunek działań profilaktycznych jest wzmacnianie pozytywnego stosunku do nauczycieli oraz budowanie klimatu współpracy pomiędzy nauczycielami w szkole oraz wspieranie konstruktywnych zainteresowań i zajęć pozalekcyjnych młodzieży. Do najbardziej uniwersalnych i selektywnych czynników chroniących np. gimnazjalistów przed angażowaniem się w zachowania problemowe należy włączyć:

- ✓ pozytywne nastawienie do nauczycieli;
- ✓ udział w dodatkowych zajęciach pozalekcyjnych;
- ✓ aktywny udział w praktykach i uroczystościach religijnych;
- ✓ dobry kontakt z rodzicami; monitorowanie przez rodziców miejsc, w których gimnazjalista spędza czas wolny.

Efektywna ochrona młodzieży wiąże się z prawidłowym rozumieniem przez nauczycieli procesów rozwojowych właściwych dla okresu adolescencji. Dlatego zaleca się, aby wspierać pedagogów i nauczycieli zarówno na poziomie kształcenia formalnego, jak i nieformalnego, w zdobywaniu wiedzy oraz poszerzaniu umiejętności w zakresie rozpoznawania wyzwań oraz trudności specyficznych dla tego okresu rozwoju;

Program profilaktyczny powinno się również uwzględnić w działaniach związanych z profilaktyką uzależnień oraz rozwiązywaniem problemów alkoholowych, które będą skierowane do wszystkich mieszkańców Gminy Bełżyce. Powinien zawierać działania profilaktyczno - informacyjne mające na celu propagowanie zdrowego stylu życia i zmianę postaw przy użyciu sprawdzonych i rekomendowanych programów profilaktycznych, odpowiadających na środowiskowe zapotrzebowanie. Powinno zostać również uwzględnione realizowanie działań z zakresu profilaktyki uniwersalnej, selektywnej i wskazującej skierowanej do osób uzależnionych, spożywających alkohol w sposób ryzykowny i szkodliwy lub korzystających z innych używek, jak również do ich rodzina także osób zagrożonych przemocą oraz takich, przeciwko którym ta przemoc jest stosowana regularnie. W celu zapewnienia skuteczności, uwzględnione działania powinny być długofalowe, konsekwentnie oraz wdrażane systematycznie na terenie Gminy Bełżyce.

Główne kierunki dalszych działań z zakresu przeciwdziałania i rozwiązywania problemów społecznych w Gminie Bełżyce powinny polegać na:

- ✓ Rozwoju pracy socjalnej na rzecz mieszkańców, którzy są zagrożonymi przemocą, wszelkimi uzależnieniami od substancji psychoaktywnych i alkoholu, oraz wdrażanie najnowszych sposobów pomocy tym osobom. Skuteczne rozwiązywanie problemu alkoholowego i narkotycznego zależy od różnych podmiotów instytucji, które działają w tym zakresie, np. Gminna Komisja ds. Rozwiązywania Problemów Alkoholowych w Bełżycach. Ważne jest, by zwrócić uwagę na dostarczanie informacji dotyczących tego jakie działania podejmuje gmina by zwalczyć np. popyt na spożywanie alkoholu.
- ✓ Dalsze podejmowanie działań w zakresie profilaktyki szkolnej w oparciu o programy wykorzystujące aktywność własną uczniów i programy profilaktyczne. Uczniowie i uczennice zapytani o to do kogo zwrócili by się mając problem związany z uzależnieniami, między innymi wymienili zaufanych nauczycieli (12% uczniów i 13% uczennic). Realizując programy profilaktyczne kształtuje się kompetencje

Przewodniczący  
Rady Miejskiej w Bełżycach  
*Bogumił Sieremowski*



osobowościowe młodych ludzi oraz ich zdolności interpersonalne niezbędne dla satysfakcjonującego funkcjonowania wśród rówieśników bez pomocy alkoholu, papierosów i narkotyków czy też przemocy.

- ✓ Ułatwieniu dostępności programów edukacyjnych dla osób dorosłych, dotyczących problemów związanych z używaniem alkoholu i innych substancji psychoaktywnych, przeciwdziałających przemocy, promujących zdrowy tryb życia m.in. poprzez preferowanie programów profilaktycznych w szkołach obejmujących oprócz młodzieży także rodziców/prawnych opiekunów. Zachowania ryzykowne są podejmowane przez młodzież często poza terenem szkoły gdzie nie daje to szkole możliwości wpływu na młodych ludzi – stąd ogromna rola rodziców, ich wiedzy oraz umiejętności współpracy z dzieckiem w zakresie kształtowania właściwych zachowań.
- ✓ Dalszej kontroli sprzedaży alkoholu na terenie Gminy Bełżyce. Z badań wynika, że 5% ankietowanych sprzedawców nigdy nie uczestniczyło w szkoleniach dotyczących odpowiedzialnej sprzedaży alkoholu w gminie.
- ✓ Dane uzyskane dzięki badaniu młodzieży szkolnej pokazały również, że na problem alkoholowy narażeni są uczniowie z najmłodszych klas. Rekomenduje się wzmocnić działania profilaktyczne wśród dzieci oraz uczulić ich rodziców by zwiększyli kontrolę nad swoimi pociechami.
- ✓ Diagnozowaniu skali zjawiska przemocy w rodzinie na terenie gminy, bowiem 10% osób zamieszkujących gminę jej doświadczyło. Rekomenduje się promowanie Ośrodka Pomocy Społecznej, gdzie osoby dotknięte przemocą mogą skorzystać z bezpłatnej pomocy psychologicznej, prawnej oraz mediacji. Gmina powinna również prowadzić akcje informacyjne, które będą zwiększać świadomość społeczną dotyczącą problemu przemocy.
- ✓ Udoskonaleniu działań profilaktycznych w Gminie Bełżyce. Rekomenduje się rozpowszechnianie ulotek promujących gminę oraz tego jakie wydarzenia kulturowe związane z profilaktyką dzieją się w danym momencie w gminie.
- ✓ Dorośli mieszkańcy coraz częściej zdobywają informacje dotyczące np. szkodliwości i konsekwencji zażywania substancji psychoaktywnych z Internetu i telewizji (82%), co powinno być wskazówką do opracowania kolejnych działań profilaktycznych prowadzonych na terenie gminy. Również młodzież w czasach współczesnych najczęściej korzysta z Internetu, dlatego warto spróbować dotrzeć do najmłodszych grup właśnie w ten sposób, poprzez między innymi: gry profilaktyczne czy e-learning dla dzieci i młodzieży, które są coraz popularniejszą metodą nauki.

### **III. Obszar współpracy z instytucjami i organizacjami pozarządowymi w zakresie rozwiązywania problemów alkoholowych na terenie gminy Bełżyce**

- 1) *Gmina Bełżyce* – budowa platformy współpracy z organizacjami pozarządowymi.
- 2) *Gminna Komisja Rozwiązywania Problemów Alkoholowych (GKRPA)*- podejmowanie czynności zmierzających do orzeczenia o zastosowaniu obowiązku poddania się leczeniu w zakładzie leczenia odwykowego wobec osoby uzależnionej od alkoholu, powodującej rozkład życia rodzinnego, demoralizację małoletnich, uchylającej się od

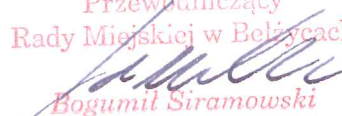
obowiązku zaspokajania potrzeb rodziny albo systematycznie zakłócającej spójność lub porządek publiczny, prowadzenie kontroli przestrzegania zasad i warunków korzystania z zezwoleń na sprzedaż i podawanie napojów alkoholowych.

- 3) *Ośrodek Pomocy Społecznej (OPS)* – prowadzenie działań w zakresie pracy socjalnej, pomocy materialnej oraz integracji społecznej i zawodowej na rzecz osób dotkniętych problemem alkoholowym i ich rodzin. Podejmowanie działań mających na celu przeciwdziałanie przemocy w rodzinie oraz ochronę ofiar przemocy domowej. Kierowanie do GKRPA wniosków o podjęcie stosownych kroków wobec osób nadużywających alkoholu oraz stosujących przemoc.
- 4) *Zespół Interdyscyplinarny (ZI)* - udzielanie bezpłatnej pomocy psychologicznej i prawnej każdej osobie, która się zgłosi. Kierowanie do GKRPA wniosków o podjęcie stosownych kroków wobec osób nadużywających alkoholu oraz stosujących przemoc.
- 5) *Komisariat Policji w Bełżycach (KP)* - ochrona przed przemocą w rodzinie, egzekwowanie zakazu spożywania alkoholu w miejscach publicznych, prowadzenie systematycznych kontroli trzeźwości kierowców, interwencji w przypadkach zakłócenia porządku publicznego oraz działań profilaktycznych skierowanych do dzieci i młodzieży szkolnej, dotyczących problematyki związanej ze zjawiskami patologicznymi. Kierowanie do GKRPA wniosków o podjęcie stosownych kroków wobec osób nadużywających alkoholu oraz stosujących przemoc.
- 6) *Poradnia Psychologiczno - Pedagogiczna (PPP)* - realizacja działań w obszarze profilaktyki i rozwiązywania problemów alkoholowych.
- 7) *Punkt Konsultacyjny* - poradnictwo, konsultacje specjalistów w zakresie uzależnień, przemocy w rodzinie.
- 8) *Placówki oświatowe* - realizacja zadań prewencyjnych, dotyczących zapobiegania problemom społecznym, w oparciu o szkolne programy profilaktyki, zgodnie z wymogami ustawy o systemie oświaty.
- 9) *Organizacje pozarządowe* – realizacja działań w obszarze profilaktyki i rozwiązywania problemów alkoholowych.
- 10) *Institucje kultury,*
- 11) *Institucje sportu,*
- 12) *Służba zdrowia.*

#### **IV. Cele i zadania Programu**

**Cel główny:** ograniczanie szkód zdrowotnych i zaburzeń życia rodzinnego wynikających z używania alkoholu, substancji psychoaktywnych oraz przemocy a także podniesienie świadomości szczególnie wśród dzieci i młodzieży na temat szkodliwości alkoholu, substancji psychoaktywnych oraz innych ryzykownych zachowań.

**Cele szczegółowe** (zgodne z kierunkami działań określonymi w ustawie o wychowaniu w trzeźwości i przeciwdziałaniu alkoholizmowi i dostosowane są do potrzeb lokalnych).

Przewodniczący  
Rady Miejskiej w Bełżycach  
  
Bogumił Siramowski



## CEL SZCZEGÓŁOWY

### Zwiększanie dostępności pomocy terapeutycznej i rehabilitacyjnej dla osób uzależnionych i współuzależnionych od alkoholu oraz ofiarom przemocy w rodzinie

<i>Lp.</i>	<i>Metody i sposoby realizacji</i>	<i>Wskaźnik osiągnięcia celu</i>	<i>Realizatorzy i partnerzy</i>	<i>Termin</i>
1	Podejmowanie przez członków Gminnej Komisji Rozwiązywania Problemów Alkoholowych czynności zmierzających do orzeczenia o zastosowaniu wobec osoby uzależnionej od alkoholu obowiązku poddania się leczeniu w zakładzie lecznictwa odwykowego.	- liczba przyjętych wniosków o objęcie leczeniem odwykowym osób uzależnionych od alkoholu, - liczba wniosków skierowanych do Sądu Rejonowego o zastosowanie wobec osoby uzależnionej od alkoholu obowiązku poddania się leczeniu w zakładzie lecznictwa odwykowego,	GKRPA	cały rok
2	Prowadzenie przez członków Gminnej Komisji Rozwiązywania Problemów Alkoholowych rozmów motywujących osoby uzależnione do podjęcia leczenia odwykowego.	-liczba przeprowadzonych rozmów motywujących do podjęcia leczenia odwykowego, -liczba osób podejmujących leczenie odwykowe,	GKRPA	cały rok
3	Opłacanie kosztów sądowych, kosztów zespołu biegłych wydających opinie w przedmiocie uzależnienia od alkoholu poszczególnych osób, wobec których skierowano wnioski o leczenie odwykowe.	- liczba osób skierowanych na badanie, -liczba osób skierowanych do sądu,	GKRPA, Urząd Miejski,	cały rok
4	Prowadzenie Punktu Konsultacyjnego w Bełżycach dla osób uzależnionych, współuzależnionych od alkoholu oraz osób zagrożonych uzależnieniem pomoc psychologiczna, prawno-administracyjna, itp.).	- liczba osób, - liczba udzielonych porad,	GKRPA, Urząd Miejski,	cały rok
5	Finansowanie kosztów szkoleń i warsztatów dla osób dyżurujących w Punkcie Konsultacyjnym.	- liczba godzin szkoleń/warsztatów, - wysokość środków finansowych,	GKRPA, Urząd Miejski,	cały rok
6	Wsparcie i pomoc rodzinom dzieci z FASD (poalkoholowe spektrum zaburzeń rozwojowych).	- liczba osób która otrzymała wsparcie, -liczba udzielonych porad,	Punkt Konsultacyjny, Zespół Interdyscyplinar ny,	cały rok

7	Finansowanie szkoleń, kursów, konferencji, warsztatów oraz innych form spotkań związanych z podnoszeniem kwalifikacji osób i specjalistów pracujących na rzecz środowiska lokalnego w zakresie pracy z osobami uzależnionymi i ich rodzinami (członkowie Gminnej Komisji Rozwiązywania Problemów Alkoholowych i Zespołu Interdyscyplinarnego).	-liczba szkoleń/kursów / konferencji -liczba osób przeszkolonych,	GKRPA, Zespół Interdyscyplinarny, Urząd Miejski,	cały rok
8	Poszerzenie oferty programów pomocy psychologicznej, psychoterapeutycznej i rehabilitacyjnej dla osób uzależnionych, wykluczonych społecznie lub zagrożonych wykluczeniem i ich rodzin.	-liczba programów wsparcia terapeutycznego, -liczba beneficjentów objętych wsparciem terapeutycznym, rehabilitacyjnym i postrehabilitacyjnym,	GKRPA, OPS, Urząd Miejski	cały rok
<b>Cel szczegółowy II</b>				
<b>Udzielanie rodzinom, w których występują problemy alkoholowe pomocy psychospołecznej i prawnej, a w szczególności ochrony przed przemocą w rodzinie</b>				
1	Podejmowanie przez członków Gminnej Komisji Rozwiązywania Problemów Alkoholowych czynności w ramach procedury „Niebieskiej Karty”.	-liczba założonych „Niebieskich Kart”,	GKRPA, Zespół Interdyscyplinarny,	cały rok
2	Współpraca z Zespołem Interdyscyplinarnym ds. przeciwdziałania przemocy w rodzinie w zakresie procedury interwencji wobec przemocy w rodzinie, udział w Zespole Interdyscyplinarnym w zakresie przeciwdziałania przemocy w rodzinie.	-liczba posiedzeń Zespołu Interdyscyplinarnego, w których udział wzięli członkowie Komisji, -liczba wniosków skierowanych przez Zespół Interdyscyplinarny do Komisji dot. uzależnienia od alkoholu,	GKRPA, Zespół Interdyscyplinarny, OPS, Urząd Miejski, Komisariat Policji	cały rok
3	Koordinowanie współpracy instytucji i organizacji zajmujących się problemem przemocy.	- liczba koordynowanych działań,	GKRPA, OPS, Urząd Miejski,	cały rok
4	Udzielanie pomocy psychologicznej i prawnej rodzinom z problemem uzależnienia, współuzależnienia oraz ofiarom i sprawcom przemocy w rodzinie.	-liczba zatrudnionych specjalistów, -liczba osób korzystających z porad, -ilość porad	psycholog, prawnik, terapeuta rodzin,	cały rok
5	Wspieranie placówek udzielających specjalistycznej pomocy dla ofiar przemocy w rodzinie.	-liczba wspartych placówek, -liczba osób korzystających z pomocy wspartych placówek	GKRPA, Urząd Miejski, Komisariat Policji,	cały rok




6	Podejmowanie działań interwencyjnych i edukacyjnych adresowanych do osób stosujących przemoc w rodzinie i doznających przemoc w rodzinie.	- liczba działań interwencyjnych, -liczba działań edukacyjnych	GKRPA, Komisariat Policji, OPS, Zespół Interdyscyplinar ny, Urząd Miejski, PARPA	cały rok
7	Inicjowanie działań zmierzających do podniesienia kwalifikacji osób mających w swojej pracy kontakt z ofiarami i sprawcami przemocy – organizowanie szkoleń, konferencji itp.	- liczba szkoleń, konferencji - liczba osób, która podniosła swoje kwalifikacje	GKRPA, Komisariat Policji, OPS, Zespół Interdyscyplinar ny, Urząd Miejski, PARPA	cały rok

### Cel szczegółowy III

**Prowadzenie profilaktycznej działalności informacyjnej i edukacyjnej w zakresie rozwiązywania problemów alkoholowych i przeciwdziałania narkomanii, w szczególności dla dzieci i młodzieży, w tym prowadzenie pozalekcyjnych zajęć sportowych, a także działań na rzecz dożywiania dzieci uczestniczących w pozalekcyjnych programach opiekuńczo – wychowawczych i socjoterapeutycznych.**

1	Prowadzenie działalności edukacyjnej i informacyjnej poprzez udział w ogólnopolskich społecznych kampaniach edukacyjnych organizowanych m.in. przez PARPA, oraz poprzez ulotki, broszury, programy profilaktyczne, warsztaty profilaktyczne, konkursy dla dzieci i młodzieży w zakresie profilaktyki alkoholowej.  Prowadzenie kampanii edukacyjnych obejmujących problematykę alkoholizmu, przemocy, agresji, itp., adresowanych w szczególności do określonych grup docelowych (młodzieży szkół podstawowych, ponadgimnazjalnych).	-liczba działań edukacyjnych i informacyjnych	GKRPA, Urząd Miejski,  organizacje pozarządowe	cały rok
2	Prowadzenie działań informacyjno-edukacyjnych na temat FASD, zaopatrzenie szkół, instytucji w materiały edukacyjne dotyczące FASD.	-liczba działań informacyjno-edukacyjnych	GKRPA, Urząd Miejski,	cały rok
3	Zakup materiałów edukacyjnych dla personelu medycznego i pacjentów podstawowej opieki zdrowotnej (publikacje dot. wiedzy o problemach alkoholowych, dostarczenie listy teleadresowej placówek leczenia uzależnienia od alkoholu z terenu gminy Bełżyce oraz zaopatrzenie w materiały dla pacjentów (broszury, ulotki).	-liczba zakupionych materiałów edukacyjnych,	Urząd Miejski, GKRPA, służba zdrowia	cały rok
4	Podejmowanie działań o charakterze edukacyjnym przeznaczonych dla rodziców, których celem jest wspieranie abstynencji dziecka i przygotowanie go do podejmowania świadomych i odpowiedzialnych decyzji związanych z używaniem substancji	-liczba działań edukacyjnych dla rodziców	szkoły, placówki oświatowe, Poradnia Psychologiczno-Pedagogiczna, organizacje	cały rok

Przewodniczący  
Rady Miejskiej w Bełżycach  
  
Bogumił Siramowski

	psychoaktywnych.		pozarządowe	
5	Organizowanie i prowadzenie na terenie szkół i innych placówek oświatowych oraz opiekuńczo-wychowawczych i kulturalnych programów profilaktycznych i programów alternatywnych z zakresu przeciwdziałania przemocy, uzależnienia od alkoholu dla dzieci, młodzieży i rodziców oraz różnych grup społecznych i zawodowych.	-liczba programów profilaktycznych, alternatywnych, -liczba osób biorących udział w programie,	szkoły, placówki oświatowe, Poradnia Psychologiczno-Pedagogiczna, organizacje pozarządowe, instytucje kulturalne, OPS,	cały rok
6	Dofinansowywanie zajęć (pozalekcyjnych sportowych oraz kulturalnych, edukacyjnych, itp.) dla dzieci, młodzieży i osób dorosłych, mających na celu informowanie o problemach alkoholowych, przemocy w rodzinie oraz narkomanii - poprzez zabawę i rozrywkę.	-liczba osób biorących udział w zajęciach, -liczba organizowanych zajęć	organizacje pozarządowe, szkoły, placówki oświatowe, Miejsko-Gminna Biblioteka Publiczna, Miejski Dom Kultury, Centrum Kultury Fizycznej i Sportu, Urząd Miejski,	cały rok
7	Dofinansowanie świetlic realizujących programy socjoterapeutyczne/świetlic środowiskowych, opiekuńczo-wychowawczych wspartych programami profilaktycznymi.	-liczba świetlic, - liczba dzieci	szkoły, placówki oświatowe, pedagodzy, OPS, Urząd Miejski,	cały rok
8	Organizowanie i finansowanie edukacyjnych programów i warsztatów profilaktycznych przeznaczonych dla uczniów przedszkoli, zreformowanych szkół podstawowych i szkół średnich z terenu gminy Bełżyce.	-liczba programów/warsztatów profilaktycznych	szkoły, placówki oświatowe, Poradnia Psychologiczno-Pedagogiczna, OPS, organizacje pozarządowe	cały rok
9	Finansowanie dożywiania dzieci uczęszczających do świetlic socjoterapeutycznych i pozaszkolnych świetlic opiekuńczo-wychowawczych.	-liczba dzieci korzystających z dożywiania	szkoły, placówki oświatowe, OPS,	cały rok
10	Finansowanie zakupu literatury fachowej i materiałów informacyjno - edukacyjnych dla potrzeb Komisji i mieszkańców gminy Bełżyce.	-liczba zakupionej literatury fachowej, -liczba osób, która zapoznała się z literaturą, materiałami informacyjno-edukacyjnymi	GKRPA, Urząd Miejski, PARPA	cały rok



11	Prowadzenie działań edukacyjnych dla właścicieli punktów sprzedaży napojów alkoholowych i sprzedawców mających na celu ograniczanie dostępności napojów alkoholowych i przestrzeganie zakazu sprzedaży alkoholu osobom poniżej 18 roku życia (szkolenia, zakup materiałów informacyjnych, działania kontrolne, interwencyjne itp.)	-liczba zrealizowanych działań	GKRPA, Urząd Miejski, PARPA, instytucje zajmujące się profilaktyką uzależnień	cały rok
12	Współpraca z lokalnymi mediami na temat aktualnych działań Gminy w zakresie rozwiązywania problemów alkoholowych, publikowanie artykułów z zakresu problematyki alkoholowej i innych zagrożeń.	- liczba artykułów prasowych	GKRPA, Urząd Miejski, Gazeta Bełzycka, pedagogzy, psychologzy, Poradnia Psychologiczno-Pedagogiczna	cały rok
13	Dofinansowanie szkoleń i kursów specjalistycznych w zakresie pracy profilaktycznej z dziećmi, młodzieżą oraz rozwijanie umiejętności prowadzenia zajęć profilaktycznych organizowanych dla osób mających kontakt z dziećmi (np. nauczyciele, pedagogzy, psychologzy).	-liczba zrealizowanych szkoleń, kursów, -liczba osób przeszkolonych,	szkoły, placówki oświatowe, Urząd Miejski, Poradnia Psychologiczno-Pedagogiczna,	cały rok
14	Wdrażanie programów profilaktyczno-interwencyjnych dla młodzieży upijającej się.	-liczba wdrożonych programów	szkoły, placówki oświatowe,	cały rok
15	Realizacja środowiskowych programów profilaktycznych skierowanych do dzieci i młodzieży (finansowanie kosztów ściśle związanych z profilaktyką: druk materiałów, organizowanie punktu konsultacyjno-informacyjnego, programy animatorów podwórkowych, pedagogów ulicy).	-liczba programów profilaktycznych skierowanych do dzieci i młodzieży,	szkoły, placówki oświatowe, Urząd Miejski, alkoholowych, instytucje kultury, sportu	cały rok
16	Tworzenie sieci punktów informacyjnych z danymi o dostępnej ofercie pomocy na terenie gminy Bełżyce w zakresie rozwiązywania problemów alkoholowych.	-liczba punktów informacyjnych na terenie gminy	GKRPA, służba zdrowia, instytucje, Urząd Miejski,	cały rok
17	Prowadzenie stałego interaktywnego systemu informacji (zakładka na stronie internetowej gminy Bełżyce).	-liczba utworzonych miejsc informacji interaktywnej	Urząd Miejski, GKRPA	cały rok
18	Działania profilaktyczne na rzecz przeciwdziałania nietrzeźwości na drogach: a)kampanie społeczne, b)edukacja w szkołach średnich, c) współpraca ze szkołami nauki jazdy, d)współpraca międzysektorowa służb (przeaka-	-liczba działań profilaktycznych, -liczba szkół nauki jazdy z którą została nawiązana współpraca dot. działań	GKRPA, Komisariat Policji, Urząd Miejski, PARPA,	cały rok

	zywanie ulotek, broszur, odblasków podczas kontroli i działań profilaktycznych realizowanych w szkołach i innych placówkach edukacyjnych),	profilaktycznych,		
19	Organizowanie wypoczynku (z programem profilaktycznym bądź socjoterapeutycznym) dla dzieci z grup ryzyka oraz grup trzeźwościowych, abstynenckich itp	-liczba realizowanych programów profilaktycznych bądź socjoterapeutycznych, -liczba dzieci	organizacje pozarządowe, placówki oświatowe,	cały rok
<b>Cel szczegółowy IV</b>				
<b>Wspomaganie działalności instytucji, stowarzyszeń i osób fizycznych, służącej rozwiązywaniu problemów alkoholowych</b>				
1	Popularyzowanie informacji i wiedzy o ruchu abstynenckim i miejscach spotkań grup samopomocowych typu AA i inne.	-ilość zamieszczonych informacji	Urząd Miejski, grupy samopomocowe	cały rok
2	Współpraca z Ośrodkiem Pomocy Społecznej w celu wspólnego rozwiązywania problemów społecznych osób i rodzin, w których istnieje problem uzależnienia.	-liczba działań	Urząd Miejski, OPS,	cały rok
3	Współpraca z placówkami oświatowymi w celu identyfikacji problemów związanych z uzależnieniami i zagrożeniami wśród młodzieży bądź problemami uzależnienia w rodzinie.	- liczba działań	placówki oświatowe, Urząd Miejski,	cały rok
4	Wspomaganie działalności Miejsko - Gminnej Biblioteki Publicznej w Bełżycach w zakresie zakupu literatury o tematyce przeciwdziałania alkoholizmowi i innych uzależnień).	- ilość zakupionych egz. literatury	Miejsko-Gminna Biblioteka Publiczna, Urząd Miejski,	cały rok
5	Dofinansowanie działalności instytucji, stowarzyszeń i osób fizycznych służących rozwiązywaniu problemów alkoholowych, a także nawiązywanie współpracy służącej rozwiązywaniu tych problemów.	-liczba działań	OPS, szkoły, przedszkola, służba zdrowia, komisariat policji, dom kultury, biblioteki, sąd itp.), organizacje pozarządowe, osoby fizyczne	cały rok
6	Wspieranie działalności środowisk abstynenckich (pomoc merytoryczna grupom samopomocowym)	-liczba udzielonej pomocy merytorycznej	GKRPA, grupy samopomocowe	cały rok

<b>Cel szczegółowy V</b>				
<b>Podjęcie interwencji w związku z naruszeniem przepisów określonych w art. 13<sup>1</sup> i 15 ustawy oraz występowanie przed sądem w charakterze oskarżyciela publicznego</b>				
1	Przeprowadzanie kontroli punktów sprzedaży napojów alkoholowych przez upoważnionych członków Komisji w zakresie przestrzegania przepisów Ustawy.	-liczba kontroli	GKRPA	cały rok
2	Podjęcie interwencji oraz występowanie przed sądem jako oskarżyciel publiczny w przypadku złamania zakazu sprzedaży alkoholu nieletnim lub nietrzeźwym oraz w przypadku złamania zakazów promocji i reklamy napojów alkoholowych.	- liczba spraw	GKRPA	cały rok
3	Zwiększanie nadzoru nad punktami prowadzącymi sprzedaż napojów alkoholowych w zakresie sprzedaży alkoholu osobom nieletnim.	liczba dodatkowych kontroli	GKRPA, Komisariat Policji	cały rok
4	Opiniowanie wniosków o wydanie zezwolenia na sprzedaż lub podawanie napojów alkoholowych – zgodność lokalizacji punktu sprzedaży z uchwałami Rady Miejskiej, o których mowa w art.12 ust.1 i 2 ustawy o wychowaniu w trzeźwości i przeciwdziałaniu alkoholizmowi.	-liczba zaopiniowanych wniosków	GKRPA	cały rok
<b>Cel szczegółowy VI</b>				
<b>Wspieranie zatrudnienia socjalnego poprzez organizowanie i finansowanie centrów integracji społecznej</b>				
1	Realizowanie integracji społecznej przewidzianej w ustawie o zatrudnieniu socjalnym poprzez zapewnienie dostępności do profesjonalnych programów terapii uzależnień.	- liczba osób	GKRPA, organizacje pozarządowe	cały rok
2	Wspieranie zatrudnienia socjalnego poprzez współfinansowaniu centrów w zakresie w jakim uczestniczą w nich osoby uzależnione od alkoholu będące mieszkańcami gminy Bełżyce.	-liczba osób -wysokość środków finansowych	GKRPA, organizacje pozarządowe	cały rok

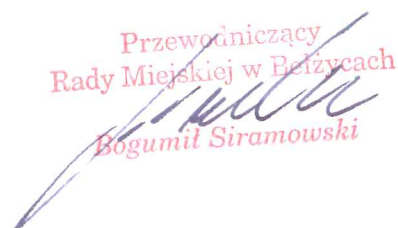
## **V. Skład, zadania i zasady wynagradzania Gminnej Komisji Rozwiązywania Problemów Alkoholowych**

1. Gminna Komisja Rozwiązywania Problemów Alkoholowych jest powołana na podstawie Zarządzenia Burmistrza Bełżyc.
2. W skład Gminnej Komisji Rozwiązywania Problemów Alkoholowych wchodzi osoby przeszkolone w zakresie profilaktyki i rozwiązywania problemów alkoholowych pochodzące z różnych środowisk społeczno - zawodowych funkcjonujących na terenie Gminy Bełżyce.
3. Zadania Gminnej Komisji Rozwiązywania Problemów Alkoholowych:
  - 1) inicjowanie działań w zakresie realizacji zadań własnych gminy, związanych z profilaktyką i rozwiązywaniem problemów alkoholowych i przemocy domowej;

Przewodniczący  
Rady Miejskiej w Bełżycach  
*Bogumił Sramowski*



- 2) podejmowanie czynności zmierzających do orzeczenia o zastosowanie wobec osoby uzależnionej od alkoholu obowiązku poddania się leczeniu w zakładzie leczenia odwykowego;
  - 3) przeprowadzanie rozmów motywacyjnych z osobami mającymi problem alkoholowy i ich bliskimi;
  - 4) kierowanie osób nadużywających alkohol, na specjalistyczne badania wykonywane przez lekarzy biegłych;
  - 5) współdziałanie z organami samorządu i organizacjami pozarządowymi w zakresie przeciwdziałania alkoholizmowi oraz przemocy w rodzinie;
  - 6) kontrola przestrzegania zasad i warunków korzystania z zezwoleń na sprzedaż lub podawanie napojów alkoholowych, na podstawie upoważnienia wystawionego przez burmistrza, o którym mowa w art. 18 ust. 1 i 8 ustawy o wychowaniu w trzeźwości i przeciwdziałaniu alkoholizmowi;
  - 7) dokonywanie oględzin punktów sprzedaży alkoholu celem wydania opinii poprzedzających podjęcie decyzji o wydaniu zezwolenia na sprzedaż napojów alkoholowych;
  - 8) wydawanie opinii o zgodności lokalizacji punktu sprzedaży napojów alkoholowych z uchwałami Rady Miejskiej w Bełżycach poprzedzających wydawanie zezwoleń na sprzedaż i podawanie napojów alkoholowych;
  - 9) współpraca z właściwymi komórkami Policji w celu diagnozowania oraz zapobiegania zjawiskom patologii i przemocy w rodzinie;
  - 10) opracowywanie projektu Gminnego Programu Rozwiązywania Problemów Alkoholowych na kolejne lata.
4. Zasady wynagradzania Gminnej Komisji Rozwiązywania Problemów Alkoholowych:
- 1) Przewodniczącemu Gminnej Komisji Rozwiązywania Problemów Alkoholowych przysługuje miesięczne wynagrodzenie zryczałtowane w wysokości 100 zł brutto.
  - 2) Pozostałym członkom Gminnej Komisji Rozwiązywania Problemów Alkoholowych za każdorazowy udział w pracach Komisji przysługuje wynagrodzenie w wysokości: 100 zł brutto za jedno posiedzenie.
  - 3) Członkowi Komisji, będącemu jednocześnie pracownikiem Urzędu Miejskiego w Bełżycach lub innej jednostki organizacyjnej gminy przysługuje za udział w posiedzeniu Komisji, jeżeli ta obraduje poza godzinami pracy tych jednostek.
  - 4) Podstawą do wypłaty wynagrodzenia dla Przewodniczącego Komisji, za okres miesiąca, stanowi miesięczne zestawienie czasu pracy wraz z listami obecności.
  - 5) Podstawą do wynagrodzenia dla członków Komisji jest podpis złożony na liście obecności.

Przewodniczący  
Rady Miejskiej w Bełżycach  
  
Bogumił Siramowski



## **VI. Źródła i zasady finansowania Gminnego Programu Profilaktyki i Rozwiązywania Problemów Alkoholowych**

1. Środki finansowe niezbędne do realizacji Gminnego Programu Profilaktyki i Rozwiązywania Problemów Alkoholowych na 2020 rok pochodzą z opłat za korzystanie z zezwoleń na sprzedaż napojów alkoholowych.
2. Wydatki przeznaczone na realizację zadań własnych gminy wynikających z ustawy o wychowaniu w trzeźwości i przeciwdziałaniu alkoholizmowi oraz niniejszego programu są ujęte w planie budżetu Gminy Bełżyce na rok 2020 w dziale 851 – ochrona zdrowia, rozdział 85154 – przeciwdziałanie alkoholizmowi – 208 000,00 zł.
3. W związku z tym, iż trudno przewidzieć ostateczną kwotę, ewentualna „nadwyżka” zostanie wykorzystana zgodnie z ustawą o wychowaniu w trzeźwości i przeciwdziałaniu alkoholizmowi na rok 2020 i wprowadzona do budżetu i zadań w trakcie roku.
4. Wszelkie zmiany w wysokości środków finansowych na realizację Programu dokonywane będą uchwałami Rady Miejskiej w Bełżycach i zarządzeniami Burmistrza Bełżyc w sprawie zmian w budżecie Gminy Bełżyce na rok 2020.

## **VII. Postanowienia końcowe**

1. Przez cały okres realizacji Program będzie podlegał monitoringowi.
2. Odpowiedzialnym za realizację Gminnego Programu Profilaktyki i Rozwiązywania Problemów Alkoholowych na rok 2020 jest Burmistrz Bełżyc.
3. Radzie Miejskiej w Bełżycach zostanie przedłożone roczne sprawozdanie merytoryczno - finansowe z wykonania zadań zawartych w Gminnym Programie Profilaktyki i Rozwiązywania Problemów Alkoholowych na rok 2020.

Przewodniczący  
Rady Miejskiej w Bełżycach  
  
Bogumił Siramowski